



RAPPORT D'ACTIVITÉ

sur le prix et la qualité du service public d'élimination des déchets

2022

SUMMARY



4 • Les faits marquants

6 • Partie 1 - La prévention des déchets

Prévention des déchets
Compostage domestique
Réemploi
Communication
Services aux associations

12 • Partie 2 - Le SICTOM RM

Présentation du SRM
Territoire desservi
Gouvernance
Organigramme
Répartition des compétences

20 • Partie 3 - Indicateurs techniques et financiers

Organisation du service public de collecte
Fréquence de collecte du SRM
Ordures ménagères résiduelles
Collecte sélective
Verre
Filières des repreneurs des emballages
Déchetteries
Tonnages déchetteries
Déchets verts
Bilan de l'organisation de l'élimination des déchets ménagers
Indicateurs financiers

38 • Perspectives

40 • Annexes

42 • Glossaire

43 • Sources



Faits marquants 2022

Quelques chiffres

101 917

Habitants

6 958 tonnes

68 kg/an/hab

Emballages et papiers

21 691 tonnes

212 kg/an/hab

Ordures ménagères

44 €/ Tonne

TGAP

3 370 tonnes

33 kg/an/hab

Verre

7 976 tonnes

Déchets Verts

25 821 tonnes

Déchetteries (avec gravats)

3 premiers trimestres 2022 :

76€ / Tonne

Dernier trimestre 2022 :

99€ / Tonne

Coût traitement des
déchets

117 agents

travaillent au SICTOM

Quoi que l'on puisse dire sur notre activité, la première chose qui encombre l'esprit de chacun est la forte augmentation de la TEOM à laquelle nous avons dû nous résoudre lors du vote du budget 2023.

Pour l'expliquer, il faut séparer les 9 années qui viennent de s'écouler en deux périodes :

Entre 2014 et 2020 :

- ▶ **La généralisation des bacs jaunes et le civisme de nos concitoyens** ont permis de **réduire le poids des déchets de 20 %** (environ 3 % par an). Ce qui a couvert l'augmentation du coût de traitement qui est resté stable à 3,6 millions d'€,
- ▶ **La modernisation de nos véhicules et l'optimisation des tournées** nous ont permis de **réduire le kilométrage parcouru**. Ce qui a couvert l'augmentation du prix du gasoil. Notre consommation est restée stable à 630 000 €,
- ▶ **La faible inflation, liée à nos efforts de compression des dépenses** nous a permis de maintenir pendant ces 6 ans le même montant de la TEOM. Ce qui correspondait, compte tenu de l'augmentation des bases, à une baisse du taux d'environ 6 %

Entre 2020 et les prévisions 2023 :

- ▶ Le **poids des déchets** (les confinements liés à la crise COVID y sont pour beaucoup) **n'a diminué que de 2,5 %**, soit seulement 0,6 % par an, **5 fois moins qu'entre 2014 et 2020**.
- ▶ **Le traitement et les taxes sur le traitement ont augmenté de 82 %**, passant de moins de **100 € à près de 180 € la tonne**.
- ▶ Le coût du **carburant a augmenté de 98 %**.
- ▶ **Malgré tout, le total de nos dépenses a augmenté de 37 % seulement**, ce qui montre que nous avons fait **des économies partout où cela était possible**. Dans le même temps, nos recettes n'ont augmenté que de 31 %, y compris l'augmentation de la TEOM.

Ces chiffres montrent que nous n'avons que deux leviers pour agir :

- ▶ **Diminuer encore le kilométrage parcouru** : nous y travaillons actuellement en optimisant les tournées,
- ▶ **Diminuer le poids des déchets enfouis** : nous y travaillons en **mettant en place**, pour ceux qui ne peuvent pas utiliser **le compostage individuel** (rappelons que nous avons déjà donné plus de 10 000 composteurs), **une collecte spécifique des déchets fermentescibles** que nous transformerons en compost. Cela représente 30 % du poids actuel de nos poubelles, donc un gain potentiel de 1 600 000 € par an.

Ce rendez-vous avec notre avenir passe par l'efficacité de nos gestes de tri ; nous n'avons pas le droit de le rater !



ANNÉE 2022



Implantation d'un local de réemploi à la déchetterie de Prémilhat. Les usagers peuvent déposer tout objet en état de fonctionnement dans le conteneur (petits meubles, jouets, objets de décoration, petits DEEE* qui fonctionnent, outillage, livres, vaisselle...). Le contenu est redistribué aux partenaires du réemploi qui contractent une convention avec le SICTOM RM.

ANNÉE 2022



Poursuite des actions du service compostage.

Tout au long de l'année, les maîtres composteurs ont mené des actions autour de la gestion des biodéchets : installation de composteurs collectifs en pied d'immeuble et en milieu scolaire, formations des usagers aux bonnes pratiques du compostage, opération de broyage en déchetteries...

ANNÉE 2022



Caractérisations des déchets et suivis de tournées sur l'ensemble de nos communes. Avec pour objectifs de réduire les erreurs de tri et de réunir des données afin de dégager des pistes de réflexions et d'amélioration de la gestion des déchets du territoire (généralisation du tri à la source des biodéchets - loi AGEC 2024).

ANNÉE 2022



Dans le cadre de l'amélioration de la QVCT*, le service hygiène et prévention a mené plusieurs actions durant l'année :

- ▶ Formation SST (30 agents)
- ▶ Journée de prévention avec acteurs sur secteur de la santé (vue, audition, prév. routière...)
- ▶ mise en place du protocole addictologie
- ▶ 3 commissions hygiène et sécurité et 5 comités de pilotage QVCT
- ▶ 2 groupes de travail pour les gardiens de déchetterie

21 MAI 2022



Lors de la journée portes ouvertes les ambassadrices du tri et les maîtres composteurs ont accueilli les usagers du SICTOM RM pour un moment convivial d'échanges sur le compostage, le tri et la réduction des déchets... (opération poule belle la vie, troc party, troc plants, stands d'artisans locaux et du réemploi, visite de sites, sortie botanique...)

SEPT. 2022



Travaux d'agrandissement : ce nouveau bâtiment permettra aux agents actuellement dans les préfabriqués de disposer de bureaux individuels. Des vestiaires, douches et sanitaires neufs ainsi qu'une grande salle de pause à destination de tous les agents sont également prévus. Écoresponsable, ce bâtiment sera doté de murs isolés en paille, de panneaux solaires...



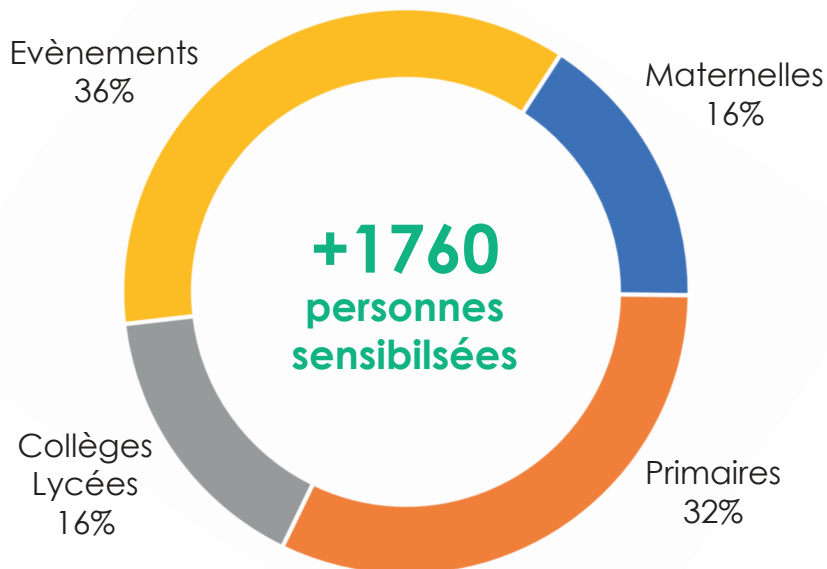
PARTIE 1

La prévention des déchets



Prévention des déchets

Un service en pleine mutation qui oeuvre pour accompagner et sensibiliser les usagers au tri et à la réduction des déchets. L'équipe d'ambassadrices de prévention intervient sur tout le territoire du SICTOM RM :



► Foire exposition de Montluçon du 1er au 9 octobre

- Communiquer sur les consignes de tri, la prévention des déchets et promouvoir le réemploi.
- Renseigner les usagers sur l'organisation du service public de collecte des déchets ménagers.
- Réalisation d'un stand avec essentiellement des matériaux de récupération.

► Journée portes ouvertes du 21 mai

Stands d'exposants acteurs du réemploi et du développement durable, dotation des poules, Troc Party, troc plants, présentation du système Cliiink...

► Semaine Européenne Réduction des Déchet du 19 au 27 Novembre

Temps fort organisé le samedi 26 novembre avec une distribution de composteurs à Montluçon et Domérat, un atelier cuisine avec Françoise Piégay au SICTOM RM, ainsi qu'une opération portes ouvertes au local réemploi de Prémilhat.



Compostage de proximité

Depuis 2010, le SICTOM RM propose des composteurs aux particuliers de son territoire. En 2019, suite à la réduction des fréquences de passage de la collecte des ordures ménagères sur certaines communes, les habitants de ces dernières ont été invités à récupérer un composteur gratuit par foyer (445 litres en bois ou plastique). Depuis 2021, cette opération est étendue à l'ensemble du territoire du SICTOM.



- ▶ 562 composteurs plastique 445L (7 ventes/ 555 dons)
- ▶ 803 composteurs bois 445L (8 ventes/ 795 dons)
- ▶ 39 composteurs plastique 620 L (39 pieds d'immeuble)
- ▶ 6 composteurs bois 600L (6 ventes)
- ▶ 1 455 bio seaux (4 ventes/ 1 451 dons)
- ▶ 5 brass compost (5 ventes)

Composteurs partagés installés :

- ▶ Cités Montluçon : Mage / André Chénier / Beaulieu / Maryse Bastié
- ▶ Domérat : Pablo Neruda / Résidence des Bourbonnais / Résidence du Chateau
- ▶ Cimetières : Maillet / Domérat
- ▶ Restaurant Table de Reugny
- ▶ Centre social de Villefranche
- ▶ Mairie de Sazeret
- ▶ Jardins partagés de Cosne d'Allier
- ▶ Hôpitaux Montluçon : Chatelard / CMP / Jean Billaud
- ▶ Gendarmerie de Montmarault
- ▶ Hôtel IBIS Saint Victor

Composteurs établissements scolaires installés :

- ▶ Montluçon : école Frédéric Mistral / école Rostand Vallon / CROUS IUT
- ▶ Commentry : école du Bourbonnais / école du Bois
- ▶ École Fargin Fayolle La Chapelaude
- ▶ Collège Louis Aragon Domérat

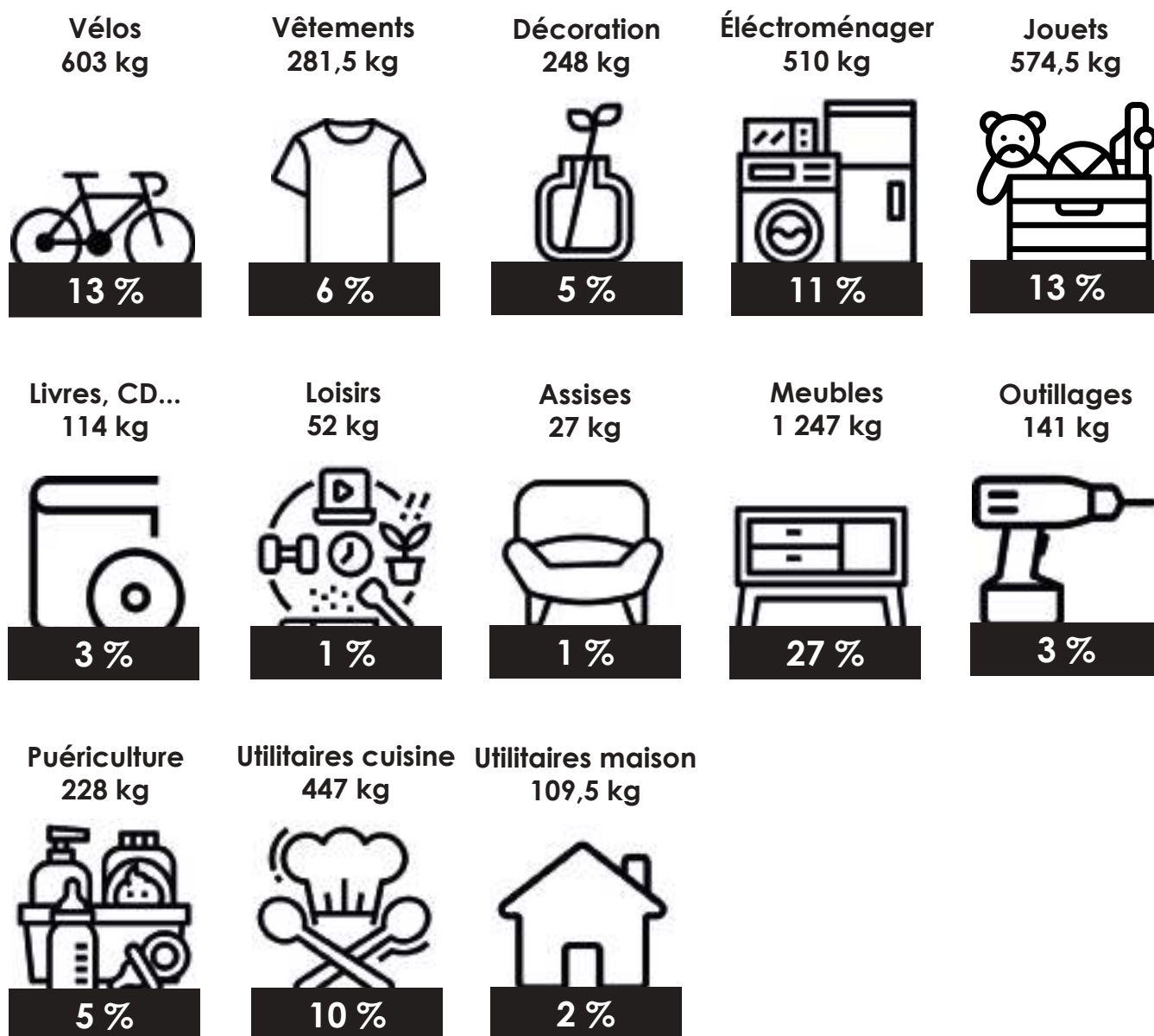
Ventes de compost (plateforme de compostage) :

- ▶ Oct : 234 mètres cubes (Cliiink 200 m3 / achat 34 m3)
- ▶ Avril : 182 mètres cubes (Cliiink 172 m3 / achat 10 m3)

Réemploi

En mars 2022, dans le cadre de l'article 57 de la loi AGEC 2020, une étude a été lancée sur la thématique du réemploi. À la suite de cette analyse, **le SICTOM RM a implanté un local de réemploi à la déchetterie de Prémilhat.**

Les usagers peuvent déposer tout objet en état de fonctionnement dans le conteneur (petits meubles, jouets, objets de décoration, petits DEEE qui fonctionnent, outillage, livres, vaisselle...). Le contenu est redistribué aux partenaires du réemploi qui contractent une convention avec le SICTOM. Un guide du réemploi est également à la disposition des usagers.



Partenaires du SICTOM RM signataires de la convention du réemploi

- ▶ L'Aménagerie
- ▶ La Ressourcerie de Domérat
- ▶ Les Petits Bouchons
- ▶ Les Trésors de Saint Victor



Communication

Enjeux essentiels dans l'accompagnement des usagers, le SICTOM RM a développé ses actions de communication au cours des années. En plus des vecteurs traditionnels (presse, infos tri...), le SICTOM a démultiplié les biais d'informations grâce à des moyens de communication plus modernes, intuitifs et diversifiés.

► INFOS TRI distribué en boîte aux lettres

Édité deux fois par an, l'Infos Tri permet de transmettre et d'expliquer aux usagers du SICTOM RM les évolutions et changements mis en place. Il est imprimé en 58 000 exemplaires.



► La communication numérique



389 187

visites
sur le site Internet



2700 abonnés

Abonnés sur la page Facebook



279

Abonnés sur la page Instagram



Application gratuite à disposition des usagers du SICTOM pour la diffusion des informations urgentes et importantes.



Installation de panneaux lumineux en déchetterie

► Zoom sur le système Cliiink - le tri du verre récompensé

200

colonnes équipées
du système sur les 404
réparties sur le territoire

10 845

comptes créés
hausse 78 % par rapport à 2021

3 067 665

dépôts soit 6 fois
plus qu'en 2021



Services aux associations

► Financement d'achat de gobelets réutilisables

L'utilisation de vaisselle lavable/réutilisable lors de manifestations et autres festivités, est un geste écoresponsable favorisant la réduction des déchets.



Le SICTOM RM propose aux associations de financer l'achat de gobelets réutilisables en prenant en charge 25 % du montant de la commande (dans la limite de 250 €). Le budget alloué est de 3 500 €.

Le service se charge du devis, de la commande et de la réception de la marchandise.

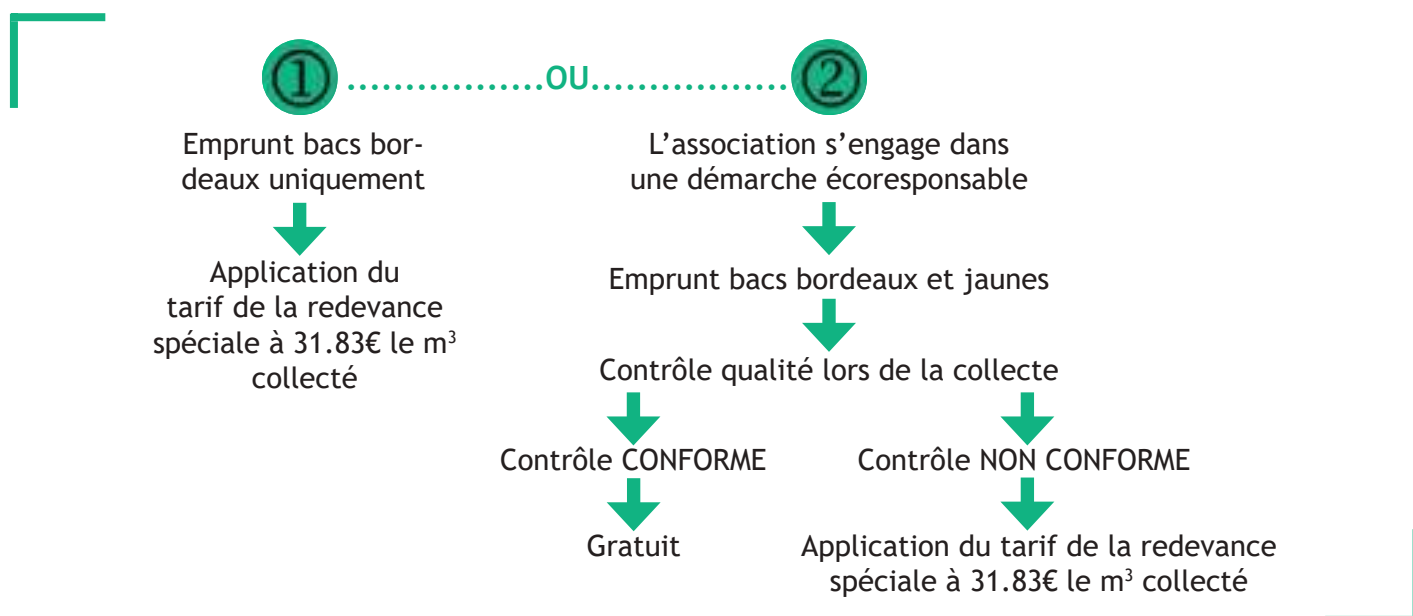
Une adresse mail est également dédiée à ce service gobelet@sictomrm.fr

En 2022, 10 000 gobelets ont été commandés par 12 associations pour un montant total de financement de 1 257€.

► Prêt ponctuel de conteneurs

Deux types de bacs sont proposés : ordures ménagères (bordeaux) et recyclables (jaunes). Une adresse mail est dédiée à ce service association@sictomrm.fr

Le prêt des bacs jaunes est gratuit. Le prêt des bacs bordeaux est soumis à conditions :



L'équivalent de 53 220 litres de conteneurs ordures ménagères et 57 120 litres de conteneurs collecte sélective ont été mis à disposition de 36 associations.

Depuis 2022, le service association propose également en prêt des pinces ramasse déchets, des baudriers et une pesée transportable pour les associations souhaitant organiser des opérations de nettoyage. Cette année, 10 associations ont bénéficié de ce matériel.





PARTIE 2

Le SICTOM RM

Présentation du SICTOM Région Montluçonnaise

Créé en 1974 le SICTOM région montluçonnaise (SRM), acteur public engagé dans la transition écologique, est l'opérateur public en charge de la collecte et du traitement des ordures ménagères sur son territoire d'intervention (cf carte en page 8).

- ▶ 6 Territoires adhérents du SRM
- ▶ 83 communes aux territoires hétérogènes
- ▶ 101 917 habitants au 1er janvier 2022
- ▶ 88 délégués titulaires et 88 suppléants

Les missions principales du SICTOM sont :

- ▶ Collecte et traitement des ordures ménagères
- ▶ Prévention et sensibilisation des usagers en faveur du tri, du recyclage, du compostage et de la réduction des déchets
- ▶ Gestion des déchetteries
- ▶ Maintenance et dotation des conteneurs
- ▶ Dotation de composteurs aux particuliers
- ▶ Collecte du verre
- ▶ Plateforme de compostage des déchets verts
- ▶ Dépôt de l'amiante des particuliers

Infrastructures clés



Quai de transfert

21 691 tonnes collectées en 2022

Exploitant : SRM - Domérat



Plateforme de compostage

7 976 tonnes traitées en 2022

Exploitant : SRM - Domérat



Réseau des déchetteries

25 821 tonnes collectées en 2022

Exploitant : SRM - 8 fixes et 1 mobile



Décharge déchets inertes

6 403 tonnes collectées et traitées en 2022

Exploitant : SRM - Chamblet



Centre de Stockage de Déchets Ultimes (C.S.D.U.)

26 474 tonnes stockées en 2022

Exploitant : COVED - Villeneuve



Centre de tri

6 958 tonnes traitées en 2022

Exploitant : SPL Allier Tri - Chézy



Territoire desservi



Communauté de communes
Berry Grand Sud
7 communes
2 387 habitants

Communauté de communes
du Pays d'Huriel
14 communes
7 438 habitants



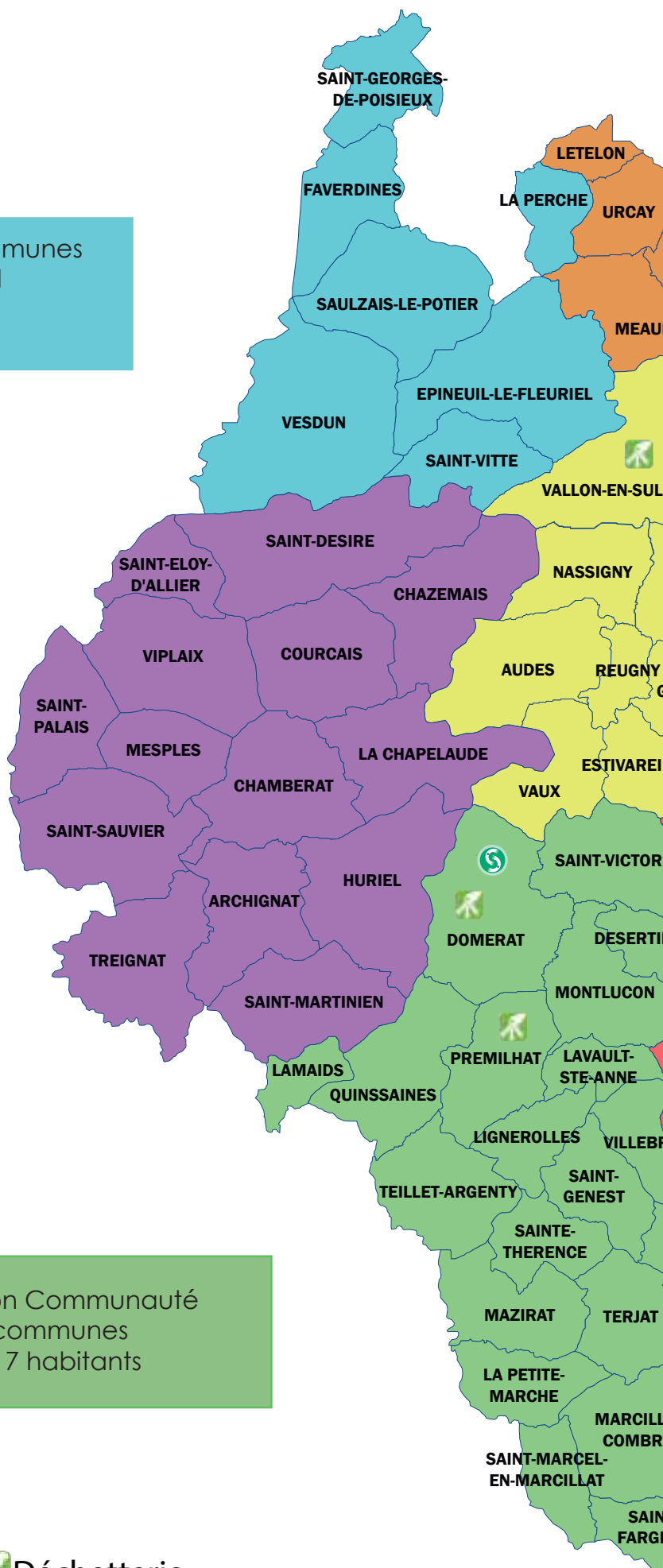
Montluçon Communauté
21 communes
60 617 habitants



Déchetterie



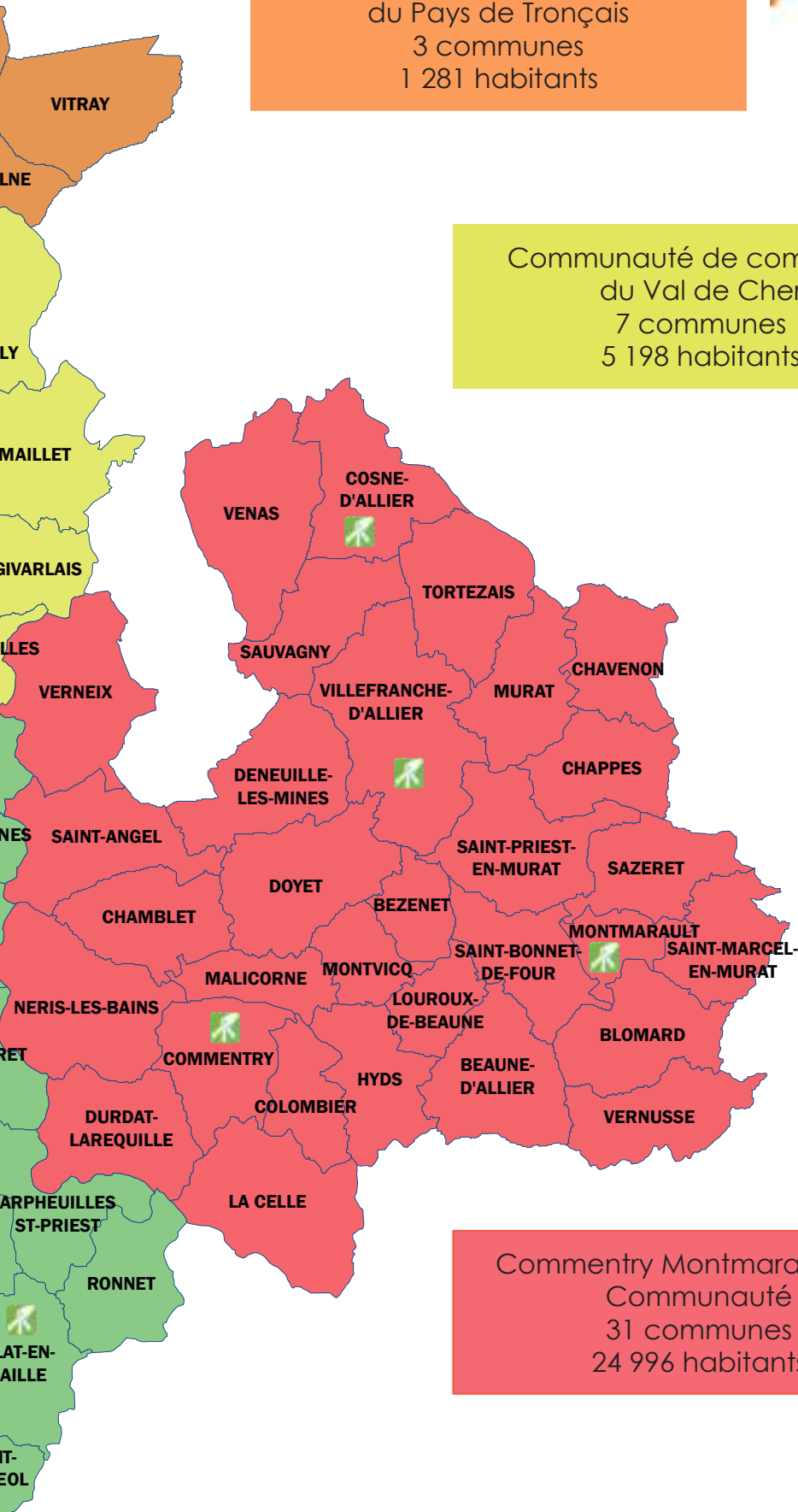
SICTOM Région Montluçonnaise



Communauté de communes
du Pays de Tronçais
3 communes
1 281 habitants



Communauté de communes
du Val de Cher
7 communes
5 198 habitants



Commentry Montmarault Nérès
Communauté
31 communes
24 996 habitants



























Gouvernance















88 délégués titulaires et 88 délégués suppléants, désignés parmi les élus des communes adhérentes du SICTOM, composent le conseil syndical. Ils élisent le ou la président(e) et les vices président(es) en bureau syndical (mandat de 6 ans). Ces derniers auront la charge de préparer les conseils syndicaux.

Des commissions, comités et groupes de travail, au sein desquels siègent des membres du bureau, sont formés afin de préparer les sessions.

MEMBRES BUREAU SYNDICAL























| | | | | | |
|---|--|--|---|---|---|
|  Jean Pierre MOMCILOVIC Montluçon Président |  Mauricette LESPIAUCQ Saint Victor V. présidente Com. RH |  Yannick COITE Quinssaines V.président Com. rech. et dév. |  Jean-Luc BERNARD Désertines V. président Com. traitement et tri |  Thierry PENTHIER Lignerolles V. président Com. Communication |  Bertrand DUMONTET Saint Eloy d'Allier V.président Com. secrétariat |
|  Nelson DE SOUSA Domérat V. président Com. finances |  Philippe GLOMOT Villebret V. président Com. investissements |  Guy FABRE Saint Angel V.président Com. relations citoyennes |  Alain BOULICAUD Chappes V.président Com. collectes et déchetteries |  Guy ESMOINGT Saulzais le Potier Conseiller délégué |  Pierre-Marie DELANOY Meaulne Vitray Conseiller délégué |
|  Jean MORA Vallon en Sully Conseiller délégué |  Christine BESSEGE Villebret Conseiller délégué |  Alain CHANIER Chamblet |  Daniel BEAULATON Saint Bonnet de Four |  Suzanne NOEL Montluçon |  Stéphane JARDONNET Commentry |
|  Denis COFFIN Saint Désiré |  Joël LEFEBRE Domérat |  Gaëlle BOUDRON Haut Bocage Maillet |  Elise BOULON La Celle |  Christine HALM Montluçon |  Bernard CONTAMINE Marçillat en Combrailles |

MONTLUÇON COMMUNAUTÉ






| | | | | | |
|---|--|--|---|---|--|
|  Jean Pierre MOMCILOVIC Montluçon |  Mauricette LESPIAUCQ Saint Victor |  Yannick COITE Quinssaines |  Jean-Luc BERNARD Désertines |  Thierry PENTHIER Lignerolles |  Annie PASQUIER Montluçon |
|  Nelson DE SOUSA Domérat |  Philippe GLOMOT Villebret |  Leila DOUARD Montluçon |  Valérie TAILLARDAT Montluçon |  Pierre LAROCHE Montluçon |  Colette DELAUME Prémilhac |
|  Pierre DELUDET Quanssaines |  Christian DALBY Montluçon |  Suzanne NOEL Montluçon |  Jacques CHANUDET Montluçon |  Alain VERGE Saint Marcel en Marçillat |  Samir TRIKI Lavault Sainte Anne |
|  Joël LEFEBRE Domérat |  Christine HALM Montluçon |  François BROCHET Montluçon |  Christine BESSEGE Villebret |  Jean-Paul LAMOINE Arpheuilles Saint Priest |  Viviane LESAGE Montluçon |
|  Fabrice LACAU Saint Martinien |  Isabelle PIRE Domérat |  Pierre MOTHET Montluçon |  Stéphane OSTERTAG Domérat |  Fernando AZEVEDO Saint Fargeol |  Alric BERTON Montluçon |
|  Christian SANVOISIN Désertines |  Valérie BESSON Désertines |  Jean-Pierre HURTAUD Montluçon |  Bernard CONTAMINE Marçillat en Combrailles |  Loëtitia Raynaud Montluçon | |

Missions : définir les actions et la politique du syndicat, voter le budget annuel et approuver les documents comptables, décider des travaux, valider les rapports annuels...

COMMENTRY - MONTMARIAULT - NÉRIS COMMUNAUTÉ

| | | | | | |
|---|---|--|---|---|--|
|  Guy FABRE <i>Saint Angel</i> |  Alain BOULICAUD <i>Chappes</i> |  Jean-Pierre SOUPIZET <i>Néris les Bains</i> |  Michel KUPERMAN <i>Néris les Bains</i> |  Alain CHANIER <i>Chamblet</i> |  Christian DOUCET <i>Durdat Larequille</i> |
|  Fernand SPACCAFERRI <i>Commentry</i> |  Daniel BEAULATON <i>Saint Bonnet de Four</i> |  Bruno LABREURE <i>Doyet</i> |  Stéphane JARDONNET <i>Commentry</i> |  René CRESPI <i>Bézenet</i> |  Elise BOULON <i>La Celle</i> |
|  Fabrice MARESQ <i>Sazeret</i> |  Gilles MALLET <i>Murat</i> |  Patrick CLEMENT <i>Louroux de Beaune</i> |  Bruno GOUBERT <i>Venas</i> |  Ghislain DERECH <i>Malicorne</i> |  Didier LINDRON <i>Montmariault</i> |
|  Gérard FERRIERE <i>Villefranche d'Allier</i> |  Marie CARRE <i>Cosne d'Allier</i> |  Michel RICHARDOT <i>Sauvagny</i> |  Emilie BOUXIN <i>Blomard</i> | | |

COMMUNAUTÉ DE COMMUNES DU PAYS D'HURIEL

| | | | | | |
|--|--|---|---|--|---|
|  Bertrand DUMONTET <i>Saint Eloy d'Allier</i> |  Denis COFFIN <i>Saint Désiré</i> |  Alexis GHESQUIERE <i>Saint Palais</i> |  Lionnel THOMAS <i>Chazemais</i> |  Alain TRAYSSAC <i>Chambérat</i> |  Roger BLINET <i>Mesples</i> |
|  Samantha BOUTET <i>Huriet</i> |  Daniel PASCUAL <i>La Chapelaude</i> |  Marie HENNEQUIN <i>Saint Martinien</i> |  Didier MANTZ <i>Viplaix</i> |  Wilfrid BEAUFILS <i>Saint Sauvier</i> | |



COMMUNAUTÉ DE COMMUNES DU VAL DE CHER

| | | | | | |
|---|--|---|---|--|--|
|  Adrien JOB <i>Audes</i> |  Gaëlle BOUDRON <i>Haut Bocage Maillet</i> |  Jean-Philippe DELHOUME <i>Vaux</i> |  Jean MORA <i>Vallon en Sully</i> |  Mohammed KEMIH <i>Vallon en Sully</i> |  Edith BRUNOL <i>Estivareilles</i> |
|  Caroline JEAN <i>Haut Bocage Givartais</i> |  Angélique PETIT <i>Nassigny</i> |  Bernard GARSON <i>Reugny</i> | | | |

COMMUNAUTÉ DE COMMUNES BERRY GRAND SUD

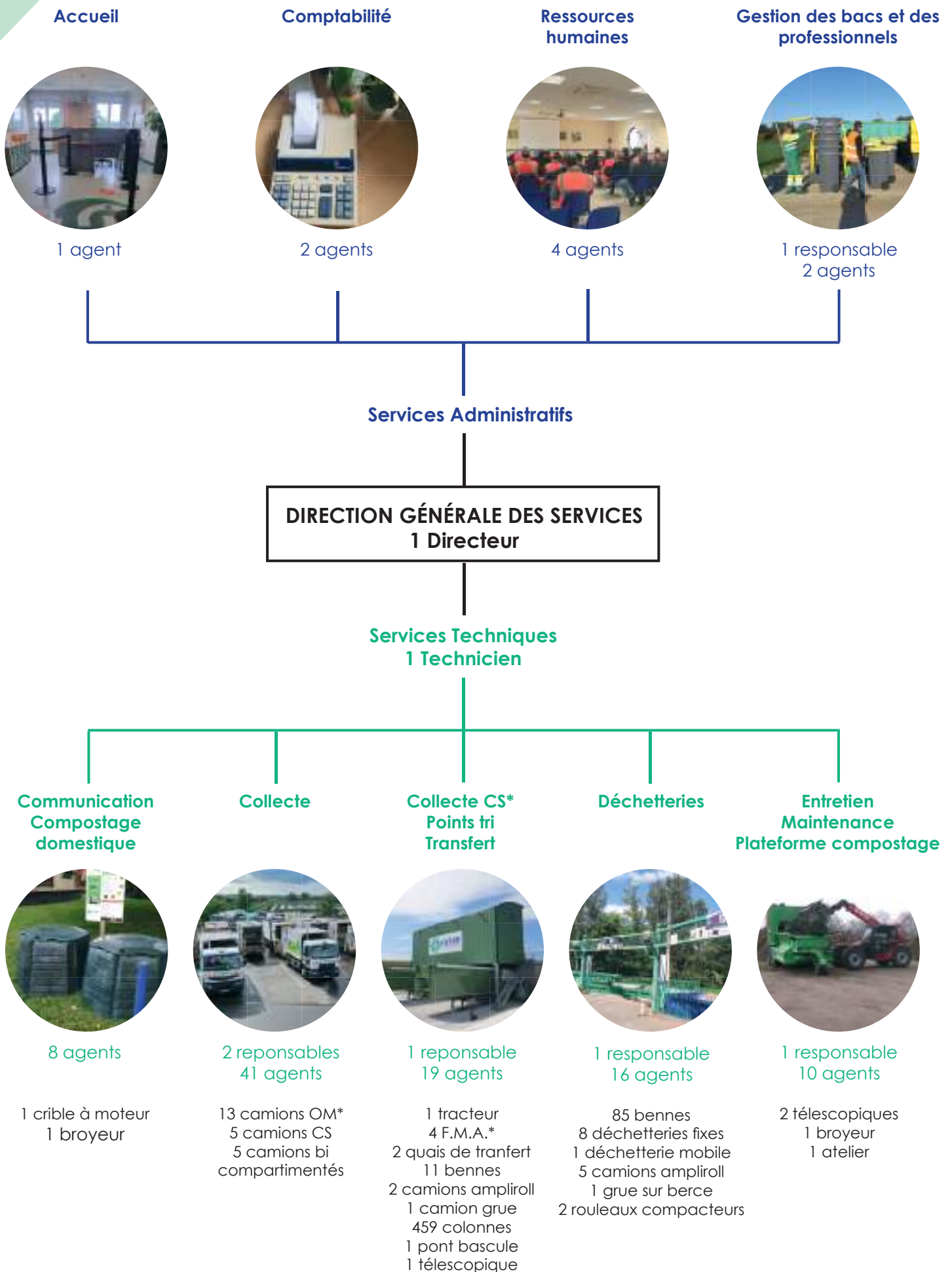
| | | | | | |
|--|---|---|---|--|---|
|  Charlotte BILLAUT <i>Epineuil le Fleuriel</i> |  David CASSONET <i>Faverdines</i> |  Anna BERTALEB <i>Saint Vitte</i> |  Jacques ROSSI <i>La Perche</i> |  Martine GILANT <i>Saint Georges de Poisieux</i> |  Guy ESMOINGT <i>Saulzais le Potier</i> |
|  Gilles TARRET <i>Vesdun</i> | | | | | |

COMMUNAUTÉ DE COMMUNES DU PAYS DE TRONÇAIS

| | | | |
|---|---|---|--|
|  Didier PHILIPPON <i>L'Ételon</i> |  Paula CHAUSSENOT <i>Meaulne Vitray</i> |  Pierre-Marie DELANOY <i>Meaulne Vitray</i> |  Séverine DEMARTY <i>Urçay</i> |
|---|---|---|--|



Organigramme



Répartition des compétences

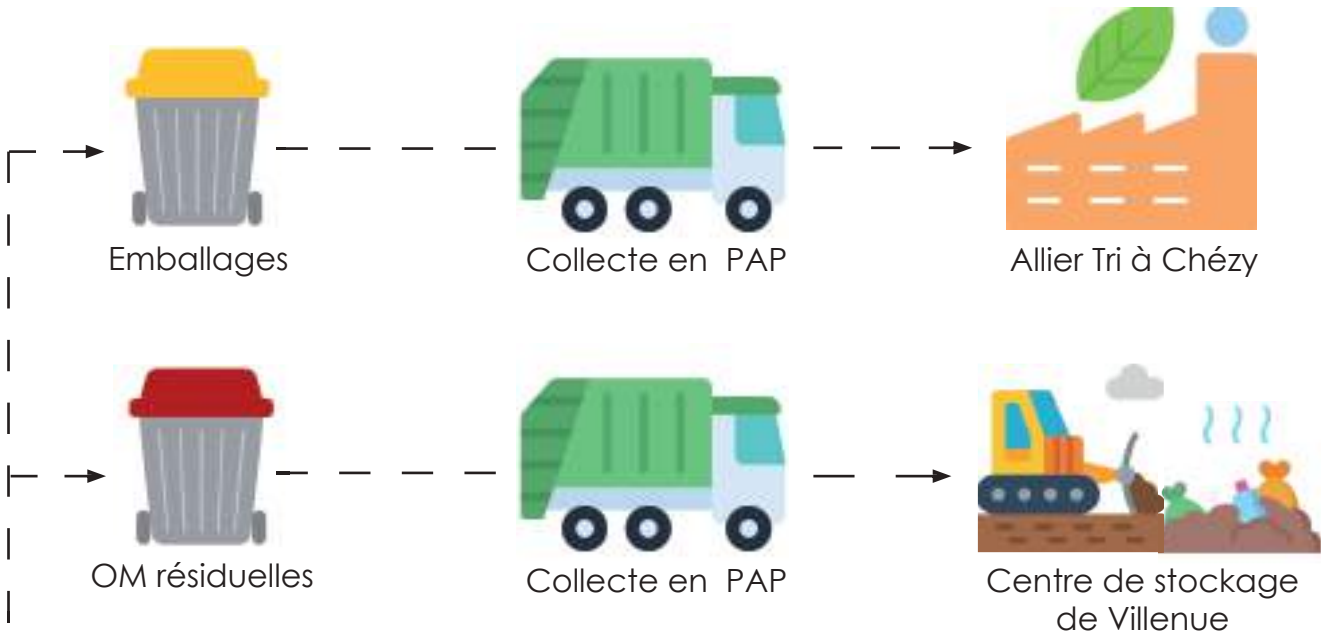
| FILIÈRE | COLLECTE/TRANSPORT | TRAITEMENT |
|--|-----------------------------------|-------------------------------|
| Ordures ménagères | SICTOM | COVED |
| Emballages et papiers (PAV* et PAP*) | SICTOM | SPL ALLIER TRI |
| Emballage en verre (PAV) | SICTOM/ TRANSPAUMANCE | SOLOVER |
| Déchets verts | SICTOM | SICTOM |
| Encombrants | SICTOM | COVED |
| Plâtre | SICTOM | COVED |
| Bois | SICTOM | COVED |
| Carton | SICTOM | COVED |
| Feraille | SICTOM | ASTRA |
| Gravats | SICTOM | SICTOM/ COVED |
| DASRI* | PROSERVE DASRI | DASTRI |
| DEEE* | COVED/ ENVIRONNEMENT RECYCLING | ENVIRONNEMENT RECYCLING |
| Déchets dangereux (professionnels) | SARPI/EDIB | SARPI/EDIB |
| Déchets dangereux (ménagers) | VEOLIA | VEOLIA |
| Mobilier | PRAXY/COVED | PRAXY/ COVED |
| Pneus | PROCAR | ALIAPUR |
| Huile | CHIMIREC | CHIMIREC |
| Piles | LA BOITE À PAPIER COREPILE | LA BOITE À PAPIER COREPILE |
| Encre | ECOLLECTE/LVL | ECOSYNTHESE |
| Textiles | PENELOPE | PENELOPE |
| Déchets d'amiante liés à des matériaux inertes* (dépôt sur site) | SICTOM | COLLINET |



PARTIE 3

Indicateurs techniques
et financiers

Organisation du service public de collecte



Déchets des ménages



Apport volontaire



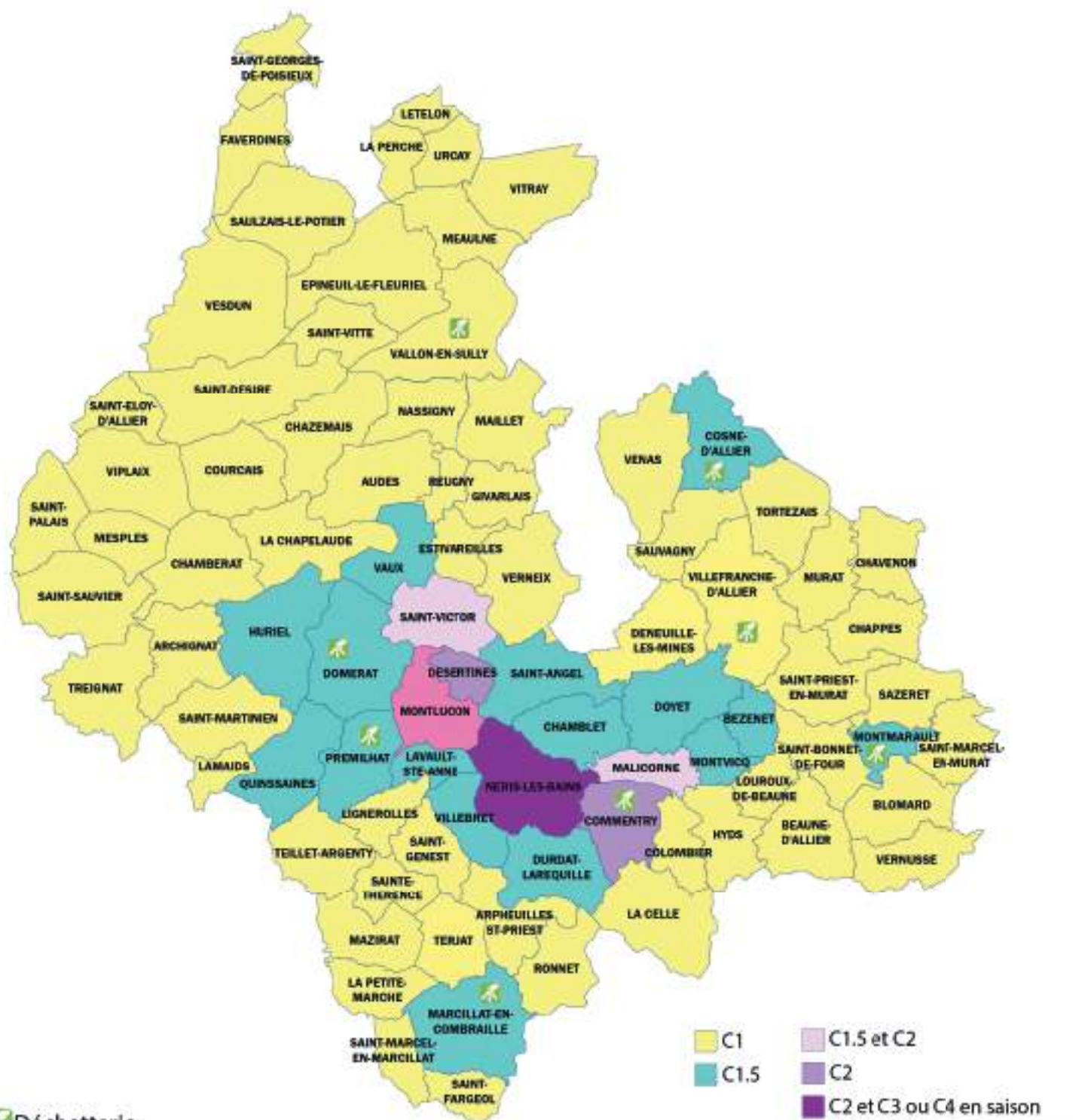
Autres Déchets (liste non exhaustive)



Réseau des déchetteries



Fréquence de collecte du SICTOM RM



Déchetterie
SICTOM Région Montluçonnaise

Ordures ménagères résiduelles



Collecte en PAP

Vidage au quai de transfert à Domérat

Transfert OM

Traitement au Centre de Stockage de Déchets Ultimes (C.S.D.U.) de Villeneuve

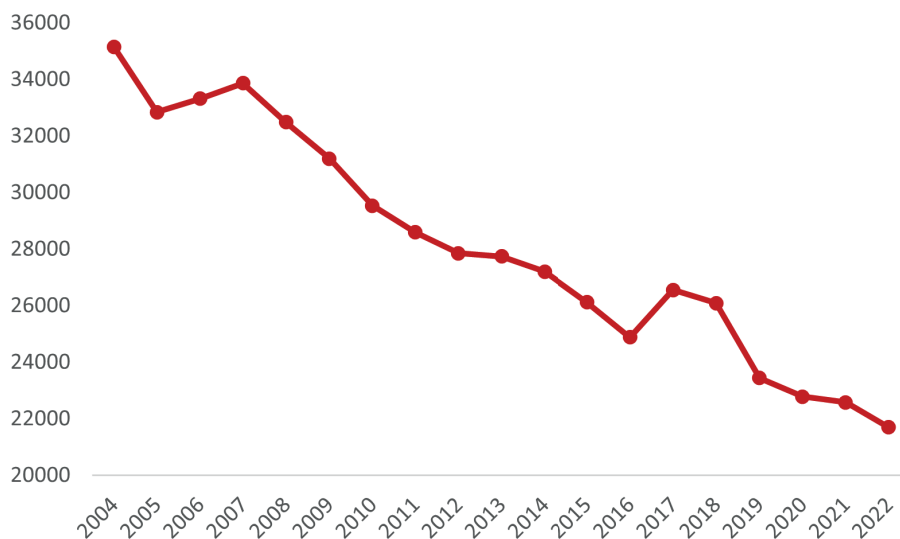


Compétences exercées par le SICTOM région montluçonnaise

Tonnages 2022 du PAP

| Années | Nombre d'habitants desservis | Tonnages collectés et traités (Tonnes) | Ratio par habitants (kg/hab/an) | Variation du tonnage 2020/2021 | Variation du ratio/hab. 2020/2021 |
|--------|------------------------------|--|---------------------------------|--------------------------------|-----------------------------------|
| 2022 | 101 917 | 21 691 | 212 | - 3,90 % | -3,64 % |
| 2021 | 102 604 | 22 572 | 220 | | |

| Années | Tonnages collectés et traités (Tonnes) |
|-------------|--|
| 2004 | 35 154 |
| 2005 | 32 837 |
| 2006 | 33 311 |
| 2007 | 33 865 |
| 2008 | 32 482 |
| 2009 | 31 201 |
| 2010 | 29 534 |
| 2011 | 28 585 |
| 2012 | 27 850 |
| 2013 | 27 735 |
| 2014 | 27 196 |
| 2015 | 26 113 |
| 2016 | 24 881 |
| 2017 | 26 556 |
| 2018 | 26 084 |
| 2019 | 23 439 |
| 2020 | 22 782 |
| 2021 | 22 572 |
| 2022 | 21 691 |



Nous constatons une baisse de 881 tonnes, soit - 3,9 % par rapport à l'année dernière.



Collecte sélective

Collecte en PAP



Vidage au quai de transfert CS à Domérat

Transfert CS

Centre de tri «Allier tri» à Chézy



Filières de recyclage

Compétences exercées par le SICTOM région montluçonnaise

Ce flux multi-matériaux (journaux, revues, magazines et emballages en mélange) est collecté en porte à porte (PAP) sur 83 communes, soit une population de 101 917 habitants. Pour rappel, depuis 2019 dans tout le département de l'Allier, 100% des emballages et des papiers se trient.

Tonnages 2022 du PAP - tonnages centre de tri et pourcentages de répartition

| Produits | Tonnages 2022 | Ratio kg/an/hab | Tonnages 2021 | Variation 2021/2022 |
|--------------------------------|------------------|-----------------|---------------|---------------------|
| Acier | 267,540 | 2,63 | 235,600 | 13,56% |
| Aluminium | 42,100 | 0,41 | 34,480 | 22,10% |
| Briques alimentaires | 70,280 | 0,69 | 55,130 | 27,48% |
| Cartonnettes/cartons | 679,750 | 6,67 | 533,086 | 27,51% |
| Films | 130,350 | 1,28 | 172,630 | -24,49% |
| Mix plastiques | 856,280 | 8,40 | 729,380 | 17,40% |
| Mix fibreux | 3 909,640 | 38,36 | 4 026,760 | -2,91% |
| Total | 5955,940 | 58,44 | 5787,066 | 2,92% |
| Refus de tri | 1 002,210 | 9,83 | 1 097,720 | -8,70% |
| Total avec refus de tri | 6 958,150 | 68,27 | 6 884,786 | 1,07% |

Acier



3,84 %

Aluminium



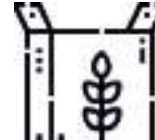
0,61 %

Briques alimentaires



1,01 %

Cartons/cartonnettes



9,77 %

Films



1,87 %

Mix plastiques



12,31 %

Mix fibreux



56,19 %

Refus



14,40 %

Verre

PAV

Collecte et stockage au SICTOM



Filières
de
recyclage

Compétences exercées par le SICTOM région montluçonnaise

404 colonnes (PAV) pour la collecte du verre (reprise en régie) sont réparties sur les 83 communes adhérentes, soit une population de 101 917 habitants.

Tonnages 2021 du PAV pour le verre (tonnages E-Manufacturing)

| Années | Tonnages | Ratio kg/an/hab | Variation 2020/2021/2022 |
|--------|----------|-----------------|--------------------------|
| 2020 | 3 193,46 | 30,04 | 3,24 % |
| 2021 | 3 116,74 | 29,59 | -2,40 % |
| 2022 | 3 370,44 | 33,07 | 8,14 % |

► Zoom sur le système Cliiink - le tri du verre récompensé

200

colonnes équipées
du système sur les 404
réparties sur le territoire

10 845

comptes créés
hausse 78 %
par rapport à 2021

3 067 665

dépôts soit 6 fois
plus qu'en 2021

cliiink
Mode d'emploi

Avec l'appli.

- 1 Je télécharge l'application Cliiink et je m'installe.
- 2 Je me connecte à un distributeur en Bluetooth.
- 3 Chaque dépôt = 1 point.
- 4 Je me déconnecte, les points sont automatiquement ajoutés à mon compte.

Avec la carte

- 1 Sur cliiink.com, je m'inscris avec mon numéro de carte.
- 2 Je me connecte et présente ma carte au distributeur indiqué.
- 3 Chaque dépôt = 1 point.
- 4 Je me déconnecte, les points sont automatiquement ajoutés à mon compte.

cliiink
Vous rembourse pour votre geste éco-citoyen.

Un problème ? Contactez notre hotline sur cliiink.com



Filière des repreneurs des emballages

LES DIFFÉRENTS FLUX

TRI



Centre de tri de Chéz



PRODUITS

UNITÉ DE RECYCLAGE OU DE RÉGÉNÉRATION



Journaux, magazines, revues

ROLF KÜHL/ECOPHYSE/
CALYPSO

Acier

ARCELOR MITTAL

Aluminium

AFFIMET

Briques alimentaires

REVIPAC

Cartons/cartonnettes

COVED/PAPREC/EPR

Mix plastiques/films

VALORPLAST

Verre en vrac

O.I. MANUFACTURING



Déchetteries

Nombres d'agents par déchetterie

- Domérat : 2
- Prémilhat : 3
- Commentry : 2
- Cosne d'Allier : 1
- Montmarault : 1
- Marcillat en Combraille : 1
- Vallon en Sully : 1
- Villefranche d'Allier : 1
- Déchetterie Mobile : 1



Déchetterie



SICTOM Région Montluçonnaise

8 déchetteries fixes (usagers et professionnels) sont réparties sur le territoire du SICTOM auxquelles s'ajoute une déchetterie mobile.

La "Tritou'mobile", créée en 2006, se déplace sur différentes communes selon un planning établi à l'année.

L'accès en déchetteries n'est possible qu'avec une carte d'accès, celle-ci donne droit à 26 passages par an, renouvelable automatiquement chaque 1er janvier.



Horaires des déchetteries


















Horaires d'été : 8h-11h45 et 13h30-17h45

Horaires d'hiver : 9h-11h45 et 13h30-16h45

La modification des horaires intervient à chaque changement d'heure soit fin mars et fin octobre.

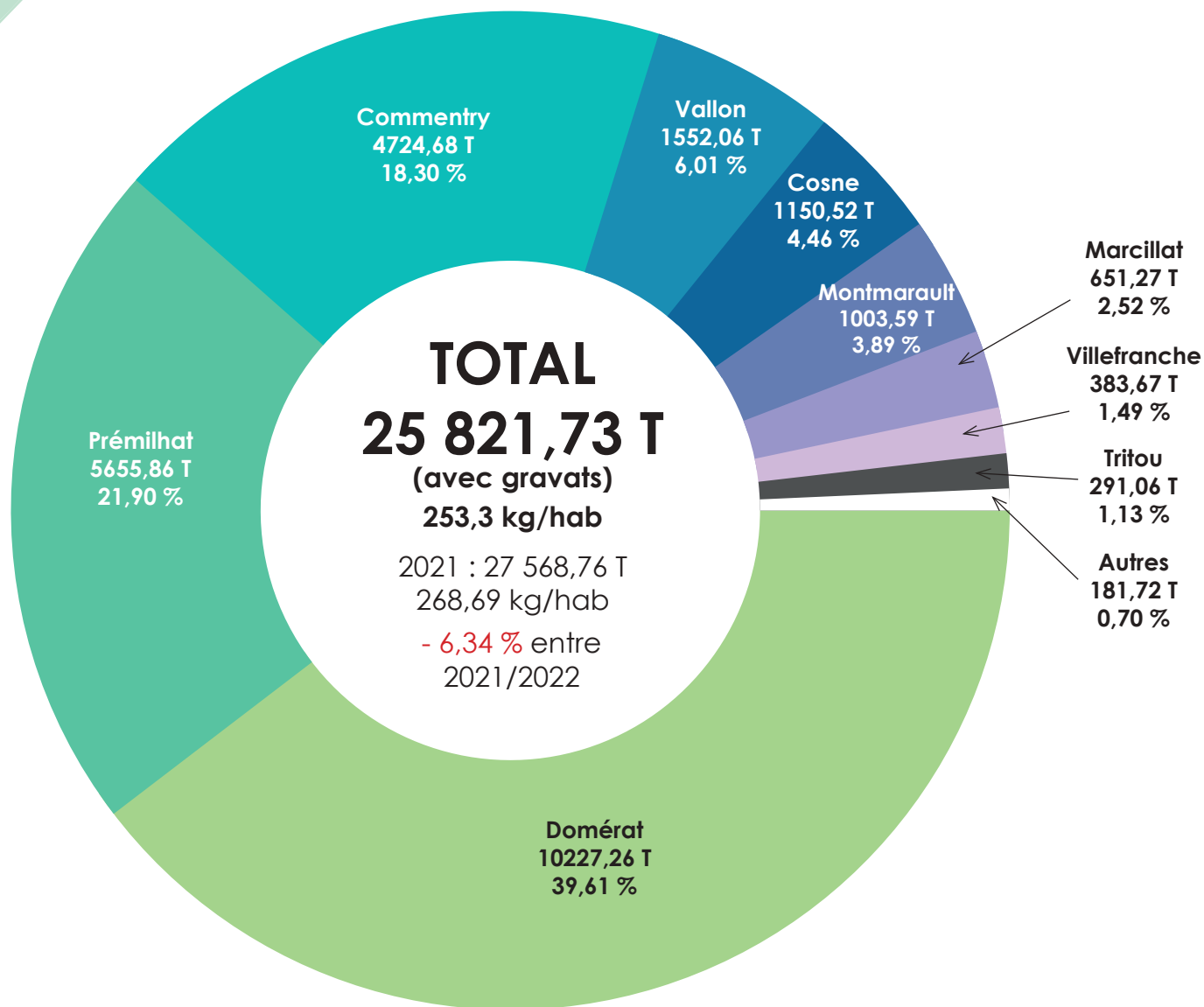
| | Lundi | Mardi | Mercredi | Jeudi | Vendredi | Samedi |
|-------------------------|--------|--------|----------|--------|----------|--------|
| Commentry | ouvert | ouvert | ouvert | ouvert | ouvert | ouvert |
| Cosne d'Allier | | ouvert | ouvert | | ouvert | ouvert |
| Domérat | ouvert | ouvert | ouvert | ouvert | ouvert | ouvert |
| Marcillat en Combraille | | ouvert | | ouvert | | ouvert |
| Montmarault | ouvert | | ouvert | | | ouvert |
| Prémilhat | ouvert | ouvert | ouvert | ouvert | ouvert | ouvert |
| Vallon en Sully | | ouvert | ouvert | | ouvert | ouvert |
| Villefranche d'Allier | | ouvert | | | ouvert | ouvert |

Déchets acceptés - filières repreneurs

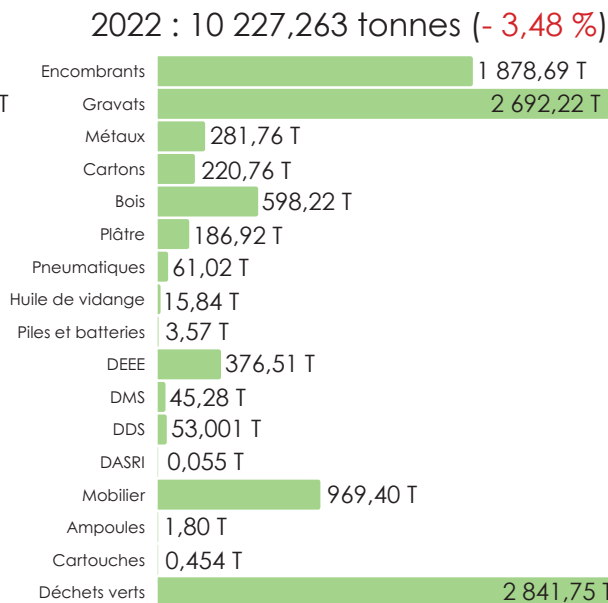
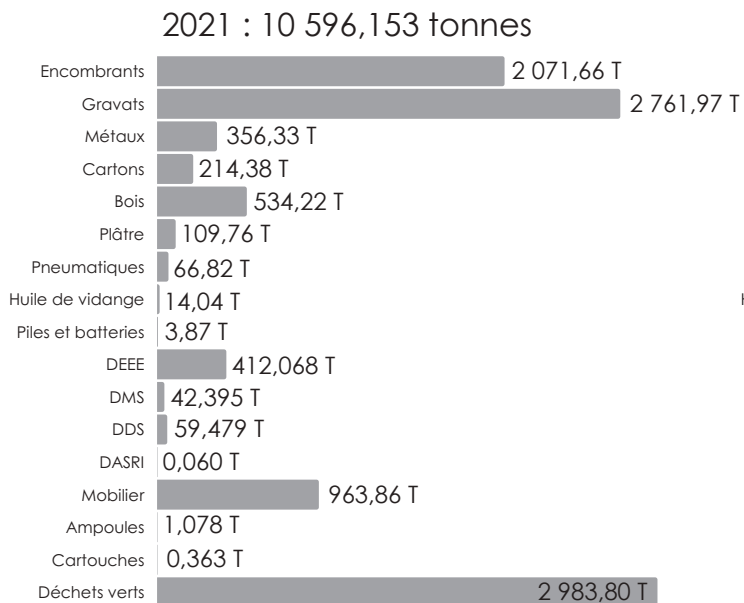
| DÉCHETS ACCEPTÉS | REPRENEURS | UNITÉS DE VALORISATION OU D'ÉLIMINATION |
|--|------------------------------|---|
|  INCENDIANTS | COVED 03 | C.S.D.U. de Villeneuve |
|  SÉRIÉS / GRAVES | SICTOM 03 | SICTOM 03 |
|  MÉTAL | PURFER | PURFER |
|  CARTONS | COVED et PURFER | COVED et PURFER |
|  BOIS | COVED et PURFER | COVED et PURFER |
|  PAPIER | COVED 03 | COVED 03 |
|  BOIS ET VERTS | SICTOM | PLATEFORME DE COMPOSTAGE SICTOM |
|  PNEUMATIQUES | TC 58 | ALIAPUR |
|  BOUES DE PLUMAGE | CHIMIREC CENTRE EST | CHIMIREC-CENTRE EST |
|  PAPIER ET | LA BOITE À PAPIER / COREPILE | LA BOITE À PAPIER / COREPILE |
|  REEC | COVED 03 | OCAD3E |
|  DÉCHETS LIQUIDES | SARPI (42) EDIB | SARPI (42) EDIB |
|  DÉCHETS LIQUIDES | SITA CENTRE EST | ECO DDS |
|  DÉCHETS D'ACTIVÉS | SITA CENTRE EST | DASTRI |
|  AMEUBLEMENT | ÉCOMOBILIER | ÉCOMOBILIER |



Tonnages déchetteries

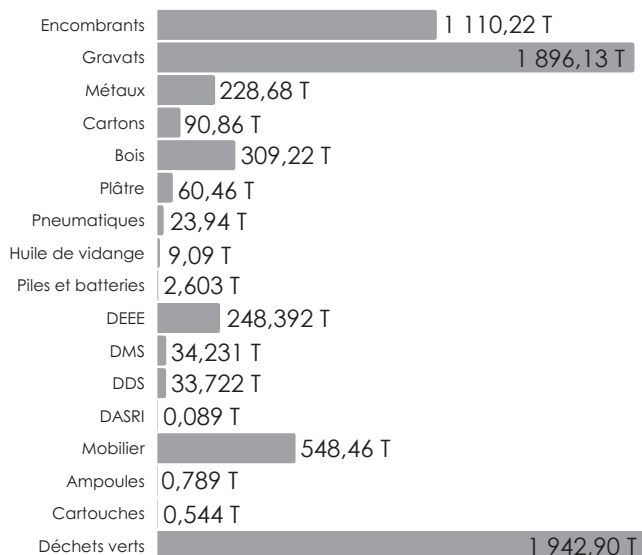


DOMÉRAT

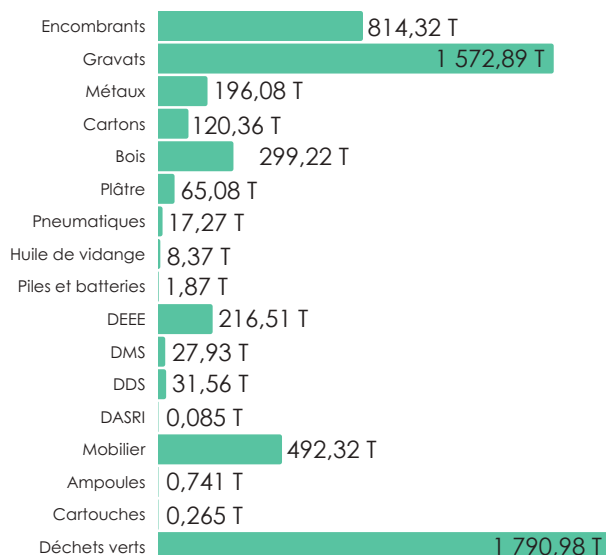


PRÉMILHAT

2021 : 6 540,33 tonnes

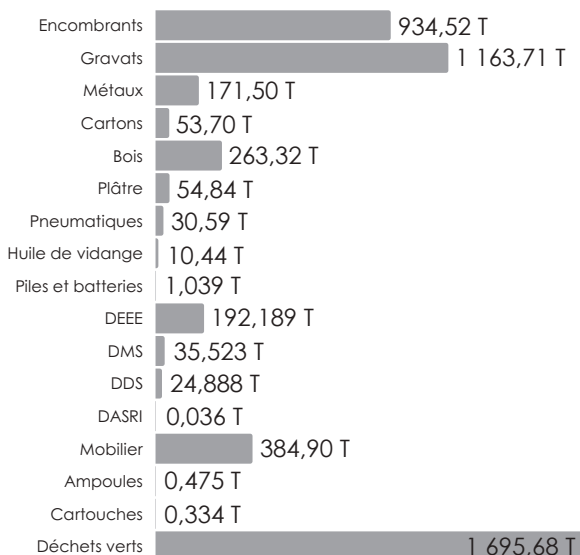


2022 : 5 655,863 tonnes (-13,52 %)

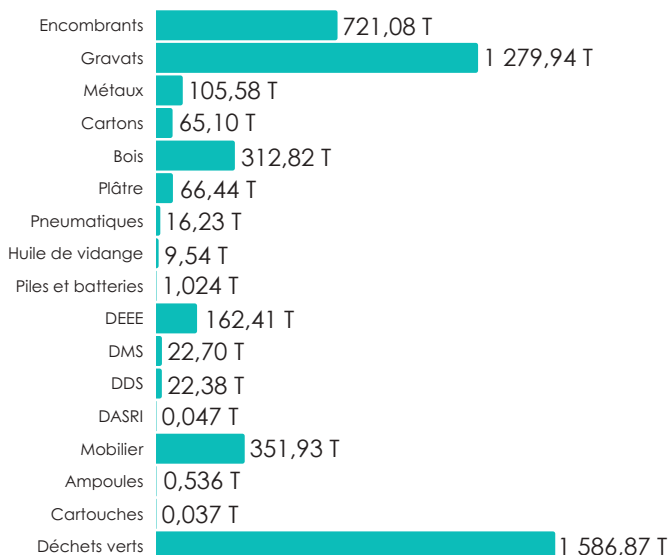


COMMENTRY

2021 : 5 017,684 tonnes

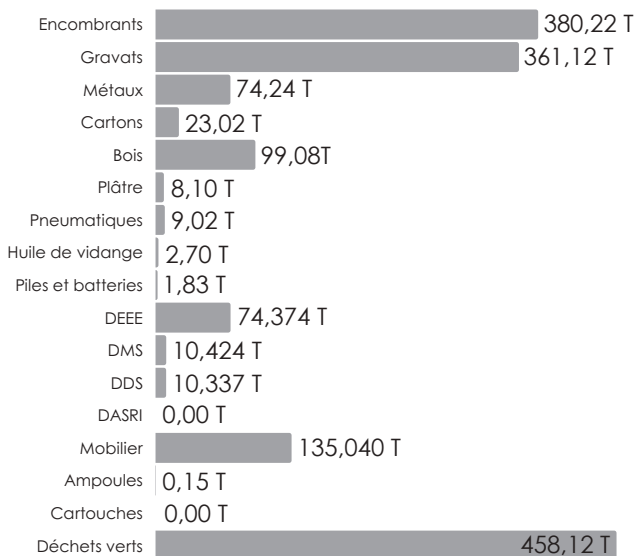


2022 : 4 724,689 tonnes (-5,84 %)

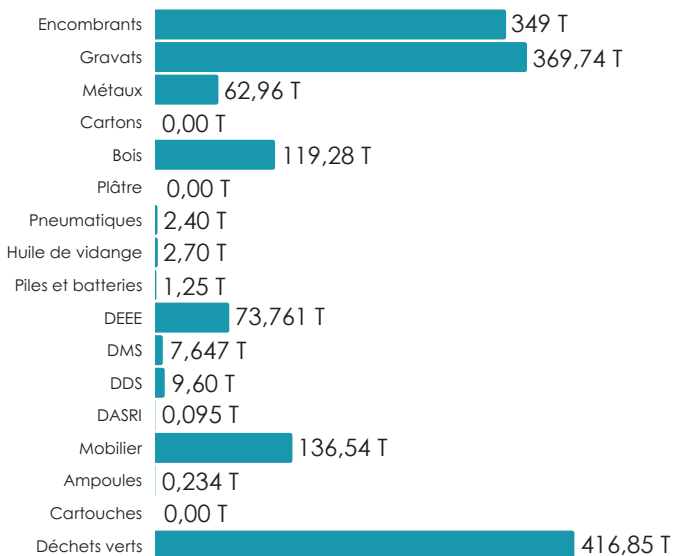


VALLON

2021 : 1 647,774 tonnes

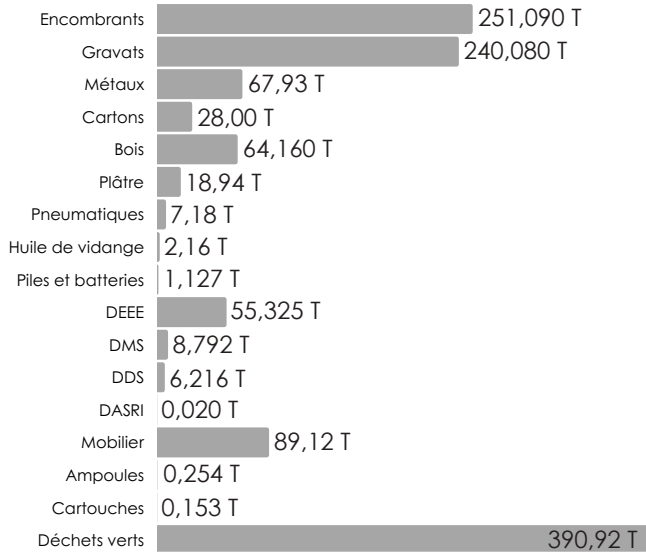


2022 : 1 552,065 tonnes (-5,81 %)

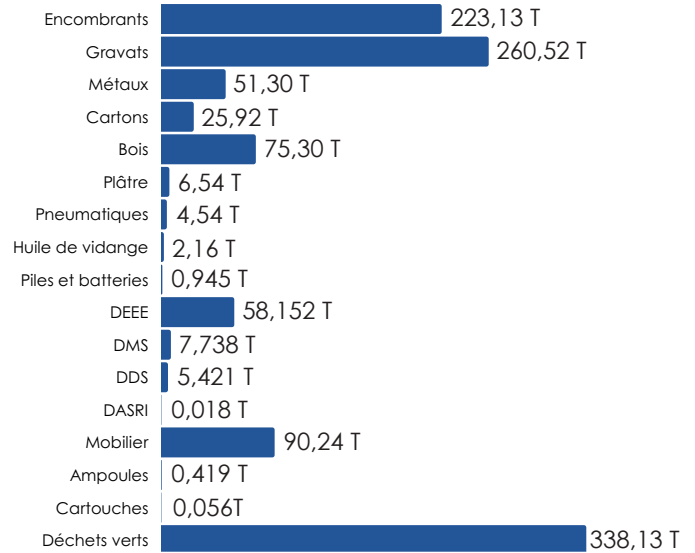


COSNE

2021 : 1 231,467 tonnes

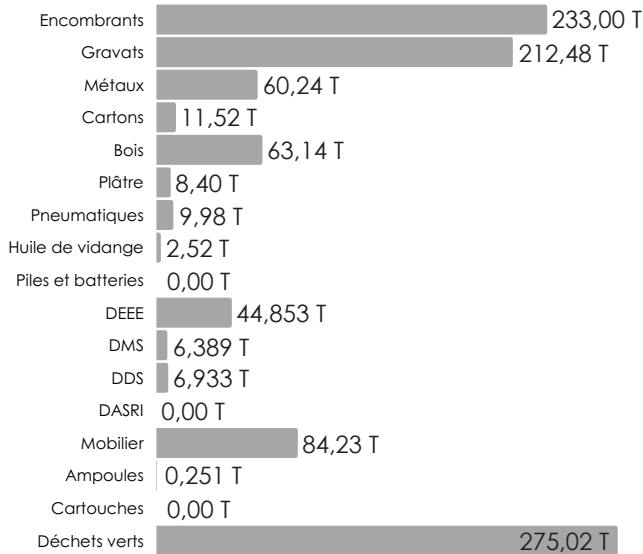


2022 : 1 150,529 tonnes (- 6,57 %)

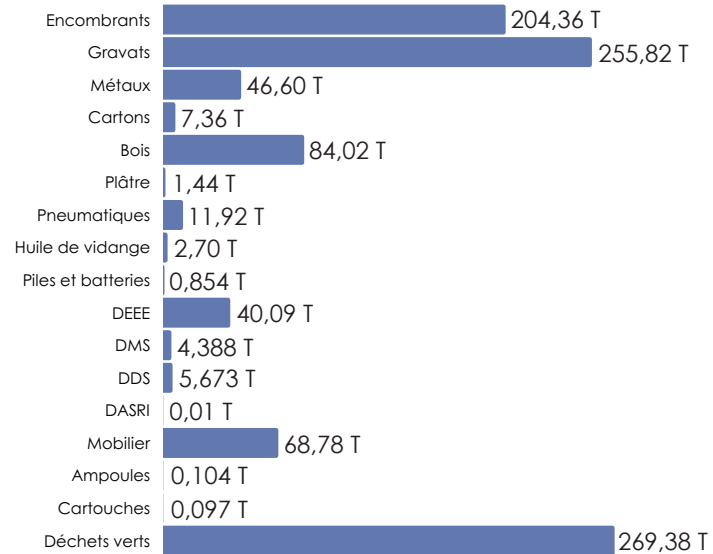


MONTMARIAULT

2021 : 1 018,956 tonnes

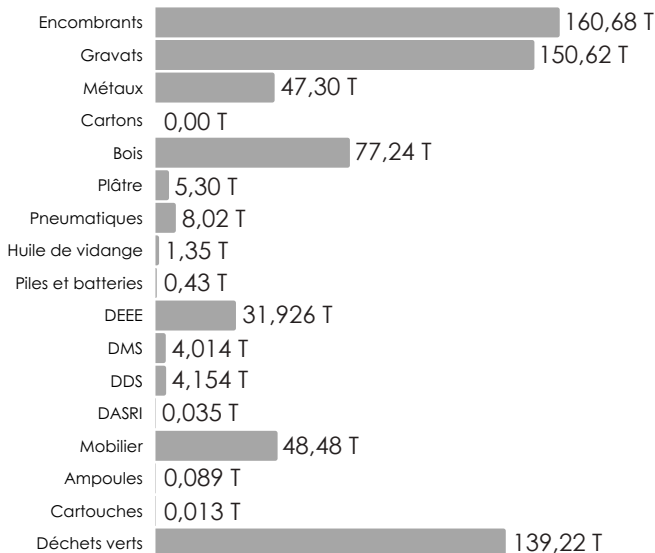


2022 : 1003,596 tonnes (- 1,51 %)

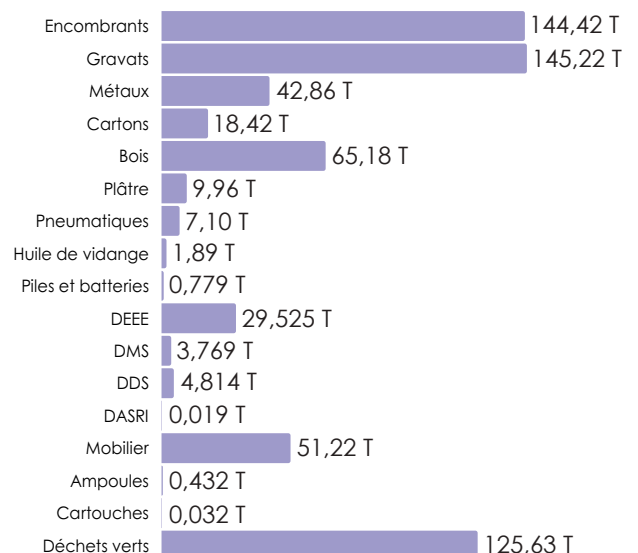


MARCILLAT

2021 : 678,871 tonnes

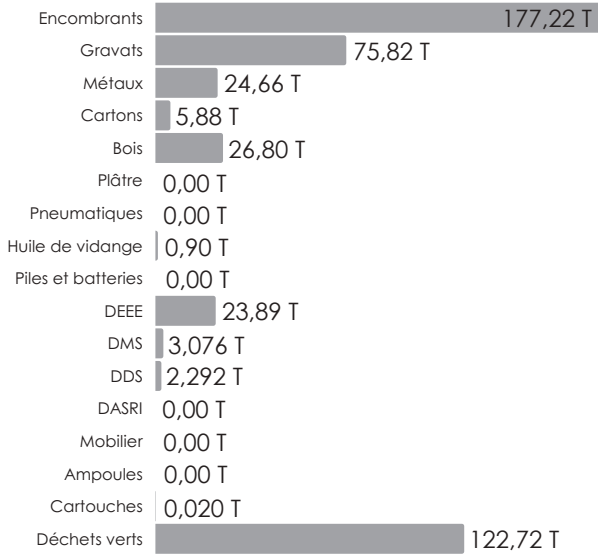


2022 : 651,27 (- 4,07 %)

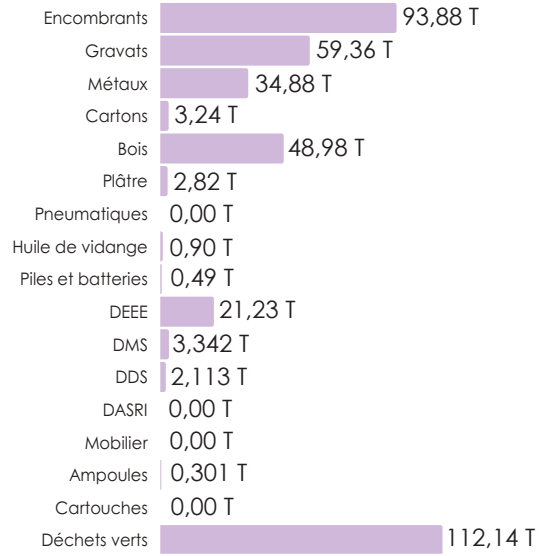


VILLEFRANCHE

2021 : 463,278 tonnes

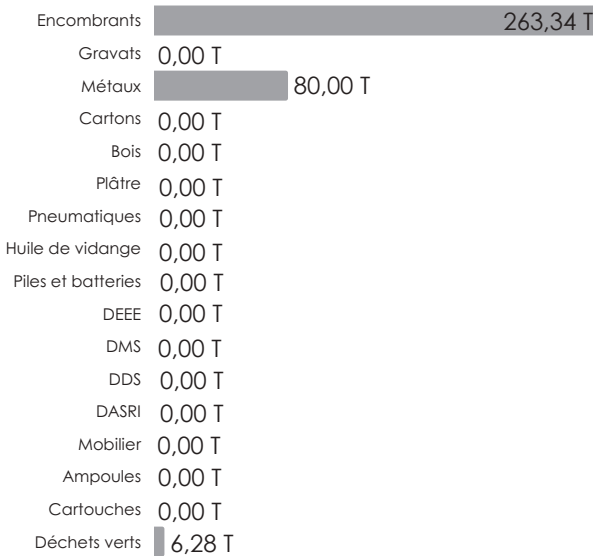


2022 : 383,676 tonnes (- 17,18 %)

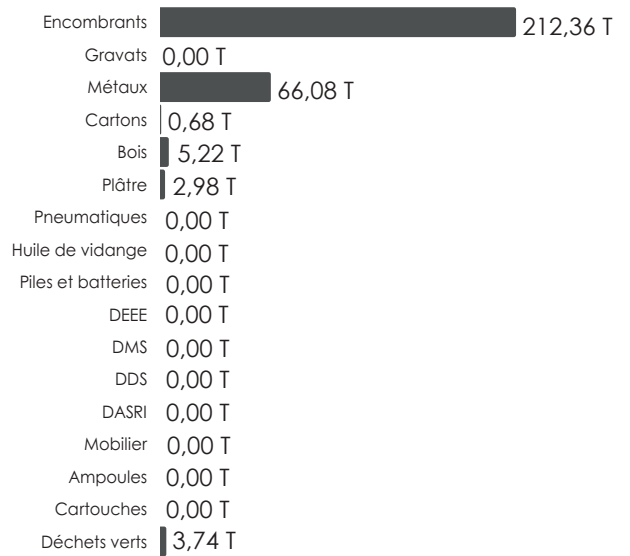


TRITOU

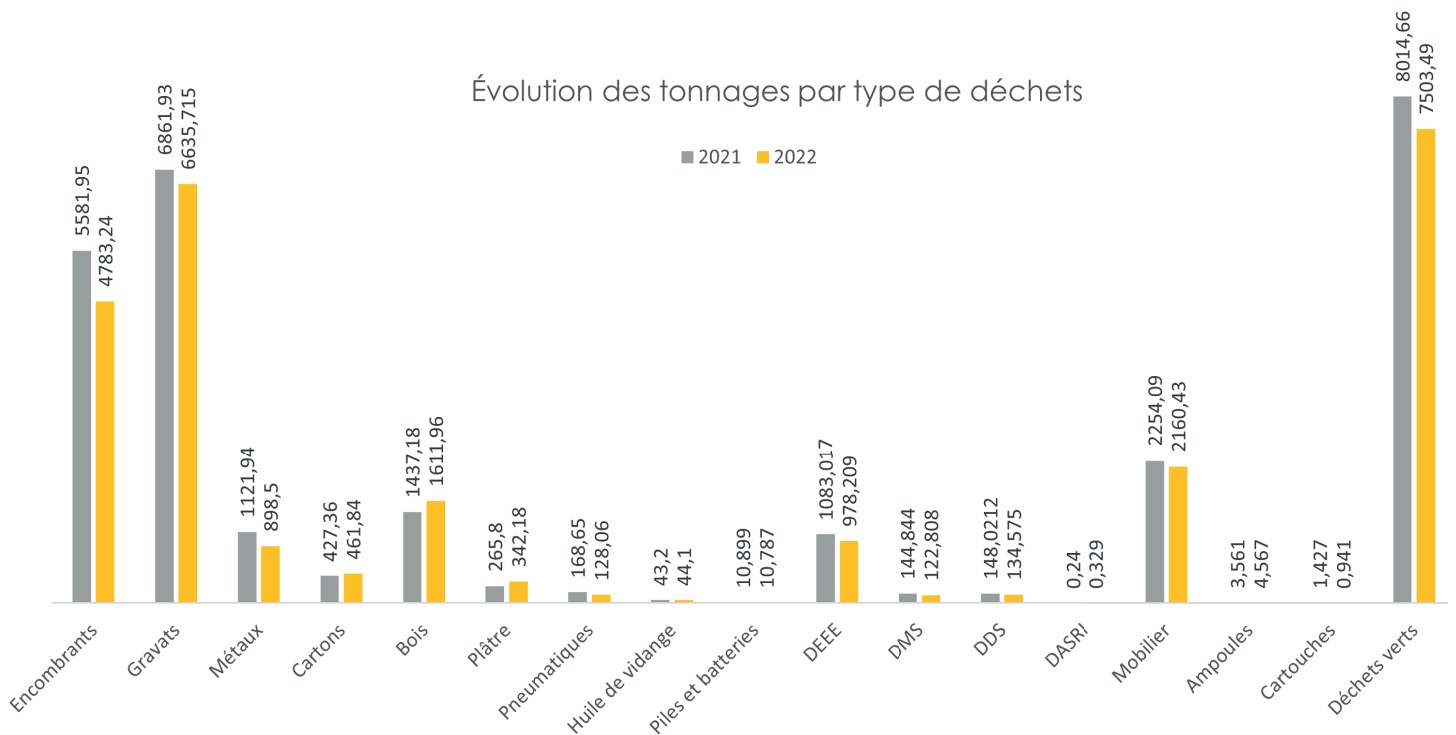
2021 : 349,62 tonnes



2022 : 291,06 tonnes (- 16,75 %)



Évolution des tonnages par type de déchets



Organisation de la filière déchets verts

Apport volontaire :
particuliers
professionnels
collectivités



Réseau des
déchetteries



Transport



Traitement
plateforme de
compostage



Produits :
Compost
Refus de criblage



Débouchés :

- Services techniques des communes
- Particuliers
- Entreprises d'espaces verts
- Agriculteurs
- Maraichers
- Horticulteurs
- Pépiniéristes

Compétences exercées par le SICTOM région montluçonnaise

Plateforme de compostage (en tonnes)

| 2022 | Entrées | Sorties | | Total sorties |
|----------------|-----------------|-----------------|----------------|-----------------|
| | Déchets verts | Compost | Broyés / Refus | |
| Janvier | 277,92 | 27,42 | 242,9 | 270,32 |
| Février | 394,58 | 0 | 450,78 | 450,78 |
| Mars | 624,84 | 85,84 | 508,48 | 594,32 |
| Avril | 671,81 | NC | 39,06 | 39,060 |
| Mai | 767,32 | NC | 115,30 | 115,30 |
| Juin | 608,38 | 244,12 | 114,16 | 358,28 |
| Juillet | 711,10 | 765,02 | 0 | 765,02 |
| Août | 635,82 | 163,02 | 21,70 | 184,72 |
| Septembre | 784,13 | 297,44 | 0 | 297,44 |
| Octobre | 887,16 | 865,10 | 219,36 | 1084,46 |
| Novembre | 706,36 | 0 | 19,46 | 19,46 |
| Décembre | 434,07 | 0 | 70,94 | 70,94 |
| Professionnels | 359,28 | | | |
| Collectivités | 113,52 | | | |
| TOTAUX | 7 976,29 | 2 447,96 | 1802,14 | 4 250,10 |

On note une diminution des entrées de déchets verts de 466,89 kilos, soit - 5,52 % par rapport 2021 où les entrées sur la plateforme représentaient 8 443,18 tonnes.

Bilan de l'organisation de l'élimination des déchets ménagers

| N° | TYPE DE DECHETS | TONNAGES 2022 | EN KG/HAB/AN | VARIATION 2021 A 2022 | |
|-----|--|------------------|--------------|-----------------------|-----------------|
| | | | | 2021 | VARIATIONS en % |
| 1 | ORDURES MENAGERES (tonnages enfouis COVED) | 21 690,510 | 212,83 | 22 572,150 | -3,91 |
| 2 | DIB | 0,000 | 0,00 | 32,040 | -100,00 |
| 3 | ENCOMBRANTS | 4 783,240 | 46,93 | 5 581,950 | -14,31 |
| 4 | DECHETS VERTS dont : | 7 976,290 | 78,26 | 8 443,160 | -5,53 |
| 4A | DECHETERIES | 7 503,490 | 73,62 | 8 014,880 | -6,38 |
| 4B | COLLECTIVITES | 113,520 | 1,11 | 72,600 | 56,36 |
| 4C | PROFESSIONNELS | 359,280 | 3,53 | 303,140 | 18,52 |
| 4A | PARTICULIERS (sur site) | 0,000 | 0,00 | 52,760 | -100,00 |
| 5 | BOIS | 1 611,960 | 15,82 | 1 437,180 | 12,18 |
| 6 | CARTONS | 461,840 | 4,53 | 427,360 | 8,07 |
| 7 | CARTOUCHES D'ENCRE | 0,941 | 0,01 | 1,428 | -34,18 |
| 8 | DASRI | 0,329 | 0,00 | 0,240 | 37,08 |
| 9 | D3E | 978,209 | 9,60 | 1 083,016 | -9,68 |
| 10 | DMS | 122,808 | 1,20 | 144,844 | -15,21 |
| 11 | ECO DDS | 134,575 | 1,32 | 148,021 | -9,68 |
| 12 | FERRAILLE | 898,500 | 8,82 | 1 121,940 | -19,92 |
| 13A | GRAVATS | 6 403,275 | 62,83 | 4 812,970 | 33,04 |
| 13B | GRAVATS VALORISES | 232,440 | 2,28 | 2 048,960 | -88,68 |
| 14 | HUILE DE VIDANGE | 44,100 | 0,43 | 43,200 | 2,08 |
| 15 | MOBILIERS | 2 160,430 | 21,20 | 2 254,090 | -4,18 |
| 16 | PILES | 10,787 | 0,11 | 10,899 | -1,03 |
| 17 | PLATRES | 342,180 | 3,36 | 265,800 | 28,74 |
| 18 | PNEUS | 128,060 | 1,26 | 168,650 | -24,67 |
| 19 | TUBES LAMPES | 4,567 | 0,04 | 3,561 | 28,25 |
| 20 | ACIER | 267,540 | 2,63 | 235,600 | 13,58 |
| 21 | ALUMINIUM | 42,100 | 0,41 | 34,480 | 22,10 |
| 22 | BRIQUES ALIMENTAIRES | 70,280 | 0,69 | 55,130 | 27,48 |
| 23 | CARTONS | 679,750 | 6,67 | 533,086 | 27,51 |
| 24 | FILMS | 130,350 | 1,28 | 172,630 | -24,49 |
| 25 | JOURNAUX, MAGAZINES, REVUES (Mix Fibreux) | 3 909,640 | 38,36 | 4 026,760 | -2,91 |
| 26 | PLASTIQUES (Mix Plastiques) | 856,280 | 8,40 | 729,380 | 17,40 |
| 27 | REFUS DE TRI | 1 002,210 | 9,83 | 1 097,720 | -8,70 |
| 28 | VERRE (tonnage O.I.) | 3 370,440 | 33,07 | 3 116,740 | 8,14 |
| 29 | SORTIES COMPOST | 4250,100 | 0,00 | 5 619,720 | -100,00 |
| 30 | AMIANTE* (dépôt sur site de Givrette) | 30,580 | 0,30 | 25,200 | 21,35 |

* Déchets d'amiante lié à des matériaux inertes

| Taux de recyclage 2022 | TONNAGES | TAUX |
|--|-------------------|----------------|
| DECHETS NON VALORISABLES (N°1 et 3) | 26 473,750 | 51,70% |
| DECHETS VALORISABLES (N°4A, 5 à 12 et 14 à 28) | 24 731,366 | 48,30% |
| TOTAL | 51 205,116 | 100,00% |

(les catégories en rouge ne sont pas comptabilisées pour le taux de recyclage)



Indicateurs financiers

Coût aidé H.T. de collecte et traitement par habitant (€/hab)

| | 2019 | 2021 | 2022 |
|-------------------------------------|-----------------|-----------------|-----------------|
| Ordures ménagères résiduelles | 101,54 € | 102,36 € | 120,90 € |
| Collecte sélective | 20,80 € | 16,25 € | 10,53 € |
| Déchetterie | 20,70 € | 26,80 € | 34,61 € |
| Coût total H.T. par habitant | 143,04 € | 145,41 € | 166,04 € |

Emprunts - Fonctionnement - Investissement - Informations

2022

| | |
|---|-----------------|
| Montant total des emprunts | 6 542 820,14 € |
| ▶ dont emprunts contractés en 2022 | 1 319 032,00 € |
| Remboursement capital emprunts | 903 031,28 € |
| Intérêts de la dette | 100 195,23€ |
| Fonctionnement | |
| ▶ résultat comptable en fonctionnement | 174 490,36 € |
| ▶ résultat cumulé avec l'excédent passé | 1 424 638,57 € |
| ▶ dépenses réelles de gestion | 16 000 290,38 € |
| ▶ recettes réelles de gestion | 15 825 800,02 € |
| Investissement | |
| ▶ résultat comptable en investissement | 243 123,86 € |
| ▶ résultat cumulé avec l'excédent passé | 367 830,94 € |
| ▶ dépenses hors emprunts | 2 124 451,48 € |
| ▶ recettes réelles hors emprunts | 205 954,92 € |
| Pour information | |
| ▶ Compte carburant | 1 013 826,67 € |
| ▶ Compte traitement | 4 788 499,86 € |
| ▶ Compte charges de personnels et assimilés | 4 788 499,86 € |
| ▶ Dotations amortissements | 1 870 890,07 € |

Modalités d'exploitation du service d'élimination des déchets

| | MARCHÉ D'EXPLOITATION | COÛT UNITAIRE H.T. |
|---|--|--|
| VERRE : | TRANSPAUMANCE | 560 € HT/rotation |
| <ul style="list-style-type: none"> ▶ Collecte ▶ Traitement ▶ Reprise des déchets | | |
| COLLECTE SÉLECTIVE : | ALLIER TRI | Trimestre 1 : 157 419,24 € |
| <ul style="list-style-type: none"> ▶ Tri ▶ Conditionnement ▶ Reprise des déchets | Contrat de prestation pour l'exploitation, la gestion, l'entretien et la mise en valeur du centre de tri des déchets ménagers et assimilés | Trimestre 2 : 160 238,25 € Trimestre 3 : 161 573,57 € Trimestre 4 : 159 514,50 € |
| | Transport et traitement des refus de tri | Trimestre 1: 146,36 €/tonne Trimestre 2 : 149,39 €/tonne Trimestre 3 : 151,75 €/tonne Trimestre 4 : 157,18 €/tonne TGAP 11 €/tonne |
| DÉCHETS MÉNAGERS : | Lot 1 : | Traitement déchets : 90 €/tonne |
| <ul style="list-style-type: none"> ▶ Traitement | déchets ménagers, encombrants des déchetteries et DIB COVED Début de marché : 01/10/2017 Fin de marché : 31/12/2022 | TGAP : 40 €/tonne |
| | Lot 2 : | Traitement déchets : 85 €/tonne |
| | bois issu des déchetteries COVED Début de marché : 01/10/2017 Fin de marché : 31/12/2022 | |
| DÉCHETS DÉCHETTERIES : | Lot 3 : | Traitement déchets : 105 €/tonne |
| <ul style="list-style-type: none"> ▶ Traitement | placo-plâtre issu des déchetteries COVED Début de marché : 01/10/2017 Fin de marché : 31/12/2022 | |
| DÉCHETS MÉNAGERS SPÉCIAUX : | EDIB | peinture : 440 €/tonne |
| <ul style="list-style-type: none"> ▶ Collecte ▶ Traitement | Début de marché : 01/05/2022 Fin de marché : 31/10/2024 | acides : 940 €/tonne bases : 940 €/tonne aérosols : 1 300 €/tonne solvants : 490 €/tonne phytosanitaires : 1 385 €/tonne produits de laboratoire : 2 520 €/tonne emballages souillés : 450 €/tonne combustibles : 1 320 €/tonne bouteille de gaz 13kg : 40 €/unité extincteur : 100 €/unité grande bouteille de gaz : 650 €/tonne cartouche butane propane : 2 500 €/tonne hélium : 43 €/unité CO2 cartouche hélium : 20 €/unité cartouche oxygène : 50 €/unité moyenne bouteille de CO2 : 34 €/unité produits non identifiés : 1 650 €/tonne radios : 300 €/tonne traverses chemin de fer : 440 €/tonne anhydride sulfureux : 300 €/unité prix à l'enlèvement/déché : 245 €/enlèvement |

Perspectives 2023

Mener à son terme l'étude sur la collecte de la fraction fermentescible afin de pouvoir proposer une solution de tri des biodéchets aux usagers du service de collecte qui ne peuvent pas composter.

En collaboration avec le SICTOM Nord Allier, le SICTOM Sud Allier et le SICTOM Cérilly, lancer une étude de faisabilité sur la mise en place d'une tarification incitative unique sur le département.

Terminer l'étude conjointe des quatre Syndicats du département et Vichy communauté sur une éventuelle adhésion au projet d'unité de valorisation énergétique située à Bayet.

Réceptionner et mettre en service le nouveau bâtiment technique et locaux sociaux du SICTOM région montluçonnaise.

Concrétiser le projet de valorisation du bois A et B en chaufferie industrielle.

Mettre en place les nouvelles filières REP ainsi que la collecte séparée du polystyrène, du film plastique et du plastique dur en déchetterie.

Poursuivre le développement des locaux de réemploi en déchetterie.

Notes



Annexes

Tonnages déchetteries 2022 (Tonnes et nombres d'enlèvements)

| 2022 | Déchets Verts | Encombrants | Gravats | Ferailles | Cartons | Bois | Plâtres | Mobiliers | Pneus | D.E.E.E. |
|---------------------------|------------------|------------------|------------------|----------------|----------------|------------------|----------------|------------------|----------------|----------------|
| DOMERAT | 2 841,750 | 1 878,690 | 2 692,220 | 281,760 | 220,760 | 598,220 | 186,920 | 969,400 | 61,020 | 376,517 |
| | 537 | 374 | 328 | 46 | 84 | 135 | 32 | 401 | 14 | 188 |
| PREMILHAT | 1 790,980 | 814,320 | 1 572,690 | 196,080 | 120,360 | 299,220 | 65,080 | 492,320 | 17,270 | 216,515 |
| | 299 | 167 | 217 | 31 | 44 | 65 | 11 | 227 | 24 | 166 |
| COMMENTRY | 1 586,870 | 721,090 | 1 279,945 | 105,580 | 65,100 | 312,620 | 68,440 | 351,930 | 16,230 | 162,419 |
| | 257 | 138 | 160 | 21 | 23 | 68 | 11 | 173 | 23 | 158 |
| MARCILLAT | 125,630 | 144,420 | 145,220 | 42,860 | 18,420 | 65,180 | 9,980 | 51,220 | 7,100 | 29,525 |
| | 20 | 26 | 17 | 8 | 4 | 13 | 5 | 26 | 2 | 17 |
| MONTMARAULT | 269,390 | 204,360 | 255,820 | 46,600 | 7,360 | 84,020 | 1,440 | 68,780 | 11,920 | 40,090 |
| | 44 | 40 | 31 | 8 | 2 | 19 | 1 | 34 | 3 | 28 |
| COSNE | 338,130 | 223,130 | 260,520 | 51,300 | 25,920 | 75,300 | 6,540 | 90,240 | 4,540 | 58,152 |
| | 62 | 49 | 37 | 9 | 8 | 16 | 1 | 46 | 1 | 61 |
| VALLON | 416,850 | 349,000 | 369,740 | 62,960 | 0,000 | 119,280 | 0,000 | 136,540 | 2,400 | 73,761 |
| | 80 | 72 | 47 | 12 | 0 | 28 | 0 | 61 | 1 | 52 |
| VILLEFRANCHE | 112,140 | 93,880 | 59,360 | 34,860 | 3,240 | 48,980 | 2,820 | 0,000 | 0,000 | 21,230 |
| | 19 | 22 | 7 | 5 | 1 | 9 | 1 | 0 | 0 | 19 |
| TRITOU | 3,740 | 212,360 | 0,000 | 66,080 | 0,680 | 5,220 | 2,980 | 0,000 | 0,000 | 0,000 |
| | 4 | 69 | 0 | 40 | 3 | 2 | 1 | 0 | 0 | 0 |
| AUTRE (site, communes...) | 18,020 | 142,000 | | 10,400 | | 3,720 | | | 7,580 | |
| | 3 | 20 | | 2 | | 1 | | | 2 | |
| TOTAUX | 7 563,490 | 4 783,240 | 6 635,715 | 898,500 | 461,840 | 1 611,960 | 342,180 | 2 160,430 | 128,060 | 976,209 |
| | 1 325 | 977 | 844 | 182 | 169 | 356 | 63 | 968 | 70 | 689 |
| Tonnages 2021 | 8 014,660 | 6 581,950 | 6 861,930 | 1 121,940 | 427,360 | 1 437,180 | 265,800 | 2 254,090 | 168,650 | 1 083,016 |
| VARIATION N-1 | -6,38% | -14,31% | -3,30% | -19,92% | 8,07% | 12,10% | 28,74% | -4,16% | -24,07% | -9,68% |

| 2022 | D.M.S | ECO DDS | Tubes Lampes | Cartouches d'encre | Piles | Huiles de vidange | D.A.S.R.I | TOTAL | Tonnages 2021 | VARIATION N-1 |
|---------------------------|----------------|----------------|---------------|--------------------|---------------|-------------------|---------------|-------------------|-------------------|---------------|
| DOMERAT | 45,285 | 53,001 | 1,800 | 0,454 | 3,571 | 15,840 | 0,055 | 10 227,263 | 10 596,163 | -3,48% |
| | 52 | 48 | 7 | 3 | 5 | 17 | 2 | 2273 | | |
| PREMILHAT | 27,934 | 31,563 | 0,741 | 0,265 | 1,870 | 8,370 | 0,085 | 6 655,863 | 6 540,330 | -13,52% |
| | 48 | 52 | 4 | 3 | 4 | 11 | 4 | 1377 | | |
| COMMENTRY | 22,705 | 22,386 | 0,536 | 0,037 | 1,024 | 9,540 | 0,047 | 4 724,689 | 5 017,684 | -5,84% |
| | 48 | 51 | 4 | 1 | 2 | 8 | 2 | 1148 | | |
| MARCILLAT | 3,769 | 4,814 | 0,432 | 0,032 | 0,779 | 1,890 | 0,019 | 661,270 | 678,671 | -4,07% |
| | 13 | 26 | 2 | 1 | 1 | 3 | 3 | 187 | | |
| MONTMARAULT | 4,388 | 5,673 | 0,104 | 0,097 | 0,854 | 2,700 | 0,010 | 1 003,696 | 1 018,956 | -1,51% |
| | 20 | 27 | 1 | 4 | 2 | 3 | 2 | 269 | | |
| COSNE | 7,738 | 5,421 | 0,419 | 0,056 | 0,945 | 2,160 | 0,018 | 1 180,529 | 1 231,467 | -6,57% |
| | 31 | 32 | 3 | 2 | 2 | 3 | 2 | 365 | | |
| VALLON | 7,647 | 9,604 | 0,234 | 0,000 | 1,254 | 2,700 | 0,095 | 1 552,065 | 1 647,774 | -5,81% |
| | 24 | 28 | 1 | 0 | 1 | 3 | 2 | 412 | | |
| VILLEFRANCHE | 3,342 | 2,113 | 0,301 | 0,000 | 0,490 | 0,900 | 0,000 | 383,676 | 463,278 | -17,18% |
| | 12 | 16 | 2 | 0 | 2 | 1 | 0 | 116 | | |
| TRITOU | 0,000 | 0,000 | 0,000 | 0,000 | 0,000 | 0,000 | 0,000 | 291,060 | 349,620 | -16,76% |
| | 0 | 0 | 0 | 0 | 0 | 0 | 0 | 119 | | |
| AUTRE (site, communes...) | | | | | | | | 181,720 | 24,635 | 637,65% |
| | | | | | | | | 28 | | |
| TOTAUX | 122,808 | 134,575 | 4,567 | 0,941 | 10,787 | 44,100 | 0,329 | 25 821,731 | 27 568,768 | -6,34% |
| | 248 | 280 | 24 | 14 | 19 | 49 | 17 | 6 294 | | |
| Tonnages 2021 | 144,844 | 148,021 | 3,561 | 1,427 | 10,899 | 43,200 | 0,240 | 27 568,768 | | |
| VARIATION N-1 | -15,21% | -9,09% | 28,25% | -34,06% | -1,03% | 2,08% | 37,08% | -6,34% | | |

Tonnages DDS* professionnels

| Déchets dangereux | Tonnages 2022 | Ratio par habitant (kg/hab/an) | Tonnages 2021 | Variation 2022/2021 |
|-----------------------------------|----------------|--------------------------------|----------------|---------------------|
| Acétylène | 0,000 | 0,000 | 0,000 | 0,00% |
| Acides | 0,029 | 0,000 | 0,140 | -79,29% |
| Aérosols | 3,072 | 0,029 | 3,071 | 0,03% |
| Bases | 0,124 | 0,001 | 0,260 | -52,31% |
| Batteries | 5,680 | 0,054 | 11,712 | -51,50% |
| Bouteilles de colle sous pression | 0,000 | 0,000 | 0,000 | 0,00% |
| Bouteilles de gaz | 3,626 | 0,034 | 16,722 | -78,32% |
| Cartouches butane propane | 0,989 | 0,009 | 0,016 | 6081,25% |
| CO2 bouteilles | 0,000 | 0,000 | 0,000 | 0,00% |
| Combustibles | 0,000 | 0,000 | 0,109 | -100,00% |
| Emballages souillés | 46,540 | 0,442 | 50,316 | -7,50% |
| Extincteurs | 4,861 | 0,046 | 4,488 | 8,31% |
| Extincteurs spéciaux | 0,548 | 0,000 | 0,000 | 0,00% |
| Filtres à huile | 0,638 | 0,006 | 1,059 | -39,75% |
| Grande bouteilles de gaz | 5,128 | 0,000 | 0,000 | 0,00% |
| Hélium cartouches et bonbonnes | 1,832 | 0,017 | 0,955 | 91,83% |
| Oxygène bouteilles et cartouches | 0,000 | 0,000 | 0,000 | 0,00% |
| Peintures | 11,329 | 0,108 | 13,414 | -15,54% |
| Phytosanitaire | 2,424 | 0,023 | 3,981 | -39,11% |
| Produits de laboratoires | 0,018 | 0,000 | 0,132 | -86,36% |
| Produits non identifiés | 17,348 | 0,165 | 19,555 | -11,29% |
| Produits mercuriels | 0,000 | 0,000 | 0,000 | 0,00% |
| Radiographies | 1,036 | 0,010 | 0,923 | 12,24% |
| Solvants | 17,586 | 0,167 | 17,991 | -2,25% |
| TOTAL TONNAGES | 122,808 | 1,166 | 144,844 | -15,21% |

Tonnages DDS Ménages

| Déchets dangereux | Tonnages 2022 | Ratio par habitant (kg/hab/an) | Tonnages 2021 | Variation 2022/2021 |
|-------------------------------|----------------|--------------------------------|----------------|---------------------|
| Acides | 0,587 | 0,006 | 0,644 | -8,85% |
| Aérosols | 2,196 | 0,021 | 2,160 | 1,67% |
| Autres DDS liquides | 3,610 | 0,034 | 4,272 | -15,50% |
| Bases | 0,403 | 0,004 | 0,486 | -17,08% |
| Combustibles | 0,560 | 0,005 | 0,553 | 1,27% |
| DDS vides | 2,979 | 0,028 | 3,484 | -14,49% |
| Filtres à huile | 1,273 | 0,012 | 0,908 | 40,20% |
| Pateux et solides inflammable | 118,743 | 1,127 | 130,894 | -9,28% |
| Phytosanitaire et biocides | 4,224 | 0,040 | 4,620 | -8,57% |
| TOTAL TONNAGES | 134,575 | 1,278 | 148,021 | -9,08% |



Glossaire

- ▶ **AGEC** : Loi anti-gaspillage pour une économie circulaire
- ▶ **CS** : Collecte Sélective
- ▶ **CSDU** : Centre de Stockage des Déchets Ultimes
- ▶ **DASRI** : Déchets d'Activités de Soins à Risques Infectieux
- ▶ **DDS** : Déchets Diffus Spécifiques
- ▶ **DEEE** : Déchets d'Équipements Électriques et Électroniques
- ▶ **DMS** : Déchets Ménagers Spéciaux
- ▶ **FMA** : Fond Mouvant Automatique
- ▶ **QVCT** : Qualité de Vie et des Conditions de Travail
- ▶ **OM** : Ordures Ménagères
- ▶ **OMR** : Ordures Ménagères Résiduelles
- ▶ **PAP** : Porte À Porte
- ▶ **PAV** : Point d'Apport Volontaire
- ▶ **SICTOM** : Syndicat Intercommunal de Collecte et de Traitement des Ordures Ménagères
- ▶ **SRM** : SICTOM Région Montluçonnaise
- ▶ **SST** : Sauveteur Secouriste du Travail
- ▶ **TGAP** : Taxe Générale sur les Activités Polluantes
- ▶ **TEOM** : Taxe d'Enlèvement des Ordures Ménagères

Sources

Flaticon :

- ▶ **Mix plastique/carton/Aluminium/refus** : Freepik
- ▶ **Mix fibreux** : Pause 08
- ▶ **Briques alimentaires** : Amcenratrungreang-fangsai
- ▶ **Vêtements** : Juicy-fish
- ▶ **Décorations/jouets** : Iconixar
- ▶ **Electroménager** : Surang
- ▶ **Livres/CD** : Pictogramer
- ▶ **Loisirs** : Gowi
- ▶ **Assises** : Mayor icons
- ▶ **Meubles** : Payungkead
- ▶ **Outillages** : Pixel perfect
- ▶ **Cuisine** : Nhor phai
- ▶ **Maison** : Khairul
- ▶ **Puériculture** : PongsakornRed



Z BIEN
IBALLÉ

BIENBON !!
c'est bon

BUVEZ
GLOUPS

+30%





Représentation de la pièce Gaspi birthday Julie par la troupe du Petit Théâtre Vert - mai 2021 - SRM





Photo drone SRM 2022

Rapport présenté par Jean Pierre Momcilovic, président du SICTOM Région Montluçonnaise, et adopté en Comité Syndical du 29 juin 2023

Rapport à la disposition du public du SICTOM Région Montluçonnaise et dans les collectivités adhérentes établi conformément à la loi n°95-101 du 2 février 1995, dite loi Barnier et au décret d'application n° 2000-404 du 11 mai 2000

Service communication du SRM - Juin 2023



SICTOM
région montluçonnaise

Rue du Terrier 03 410 DOMERAT
Tel : 04.70.64.23.80 - Mail : accueil@sictomrm.fr
www.sictomrm.com